

**Associação de Proteção Social à  
População de  
Santiago do Escoural**

\*\*\*\*\*

**Contas de 2019**

**CONTA DE EXPLORAÇÃO PREVISIONAL 2019  
EXECUÇÃO ORÇAMENTAL DE 31/12/2019**

ENTIDADE: ASSOCIAÇÃO DE PROTEÇÃO SOCIAL À POPULAÇÃO DE SANTIAGO DO ESCOURAL

Classe 7 Conta	Rendimentos Rúbrica	Orçamento	Duodécimos	Realizado	Desvios	
		Anual	12	31/12/2019	Valor	%
71	Vendas	26168,00	26168,00	27400,06	-1232,06	105%
72	Prestações de serviços	383023,84	383023,84	340789,30	42234,54	89%
721	Quotas Utilizadores (Matriculas/Mensalidades)	369885,84	369885,84	330124,92	39760,92	89%
722/728	Outros Serviços	13138,00	13138,00	10664,38	2473,62	81%
73	Variação nos inventários da produção	0,00	0,00	0,00	0,00	#DIV/0!
74	Trabalhos para a própria entidade	0,00	0,00	0,00	0,00	#DIV/0!
75	Subsídios, doações e legados a expl.	319058,48	319058,48	289466,32	29592,16	91%
751	Subsídios Estado e Outros Entes Públicos	282968,48	282968,48	272833,80	10134,68	96%
7511	ISS,IP	280422,48	280422,48	270313,80	10108,68	96%
7512	Outras Entidades Públicas	2546,00	2546,00	2520,00	26,00	99%
752	Subsídios de Outras Entidades	27875,00	27875,00	13028,60	14846,40	47%
753	Doações e Heranças	8215,00	8215,00	3603,92	4611,08	44%
754	Legados	0,00	0,00	0,00	0,00	#DIV/0!
76	Reversões	0,00	0,00	0,00	0,00	#DIV/0!
761	De depreciações e Amortizações	0,00	0,00	0,00	0,00	#DIV/0!
762	De perdas por imparidade	0,00	0,00	0,00	0,00	#DIV/0!
763	De Provisões	0,00	0,00	0,00	0,00	#DIV/0!
763	De provisões específicas	0,00	0,00	0,00	0,00	#DIV/0!
77	Ganhos por aumentos de JV	0,00	0,00	0,00	0,00	#DIV/0!
78	Outros rendimentos e ganhos	22969,00	22969,00	19405,09	3563,91	84%
781	Rendimentos suplementares	0,00	0,00	0,00	0,00	#DIV/0!
788	Outros rendimentos e ganhos	22969,00	22969,00	19405,09	3563,91	84%
7881	Correções de períodos anteriores	0,00	0,00	0,00	0,00	#DIV/0!
7883	Imputação de subsídios de investimento	9454,00	9454,00	10898,15	-1444,15	115%
7882-						
7884/7887	Rendimentos e ganhos em ativos	0,00	0,00	0,00	0,00	#DIV/0!
7888	Outros não especificados	13515,00	13515,00	8506,94	5008,06	63%
79	Juros, dividendos e outros rendimentos similares	196,00	196,00	10,00	186,00	5%
<b>TOTAL</b>		<b>751415,32</b>	<b>751415,32</b>	<b>677070,77</b>	<b>74344,55</b>	<b>90%</b>

Classe8 Conta	Resultados Rúbrica	Orçamento	Duodécimos	Realizado	Desvios	
		Anual	12	31/12/2019	Valor	%
	Resultados antes de imposto	1005,32	1005,32	-58030,84	59036,16	-5772%
	Imposto rendimento exercício	0,00	0,00	0,00	0,00	#DIV/0!
	<b>Resultado Líquido</b>	<b>1005,32</b>	<b>1005,32</b>	<b>-58030,84</b>	<b>59036,16</b>	<b>-5772%</b>

Data 10/3/20

Assinatura

*Montador*  
Antonio A. Leirinho Sobral Côrteal  
Daisy Angélica Pulcinella Rui  
Pauanas 150005 Antónia

*Assessor*  
*Angélica Relvas*  
*P. de Janeiro*

**CONTA DE EXPLORAÇÃO PREVISIONAL 2019**  
**EXECUÇÃO ORÇAMENTAL DE 31/12/2019**

ENTIDADE: ASSOCIAÇÃO DE PROTEÇÃO SOCIAL À POPULAÇÃO DE SANTIAGO DO ESCOURAL

Classe 6	Gastos	Orçamento	Duodécimos	Realizado	Desvios	
					Rúbrica	Anual
61	Custo das merc. e matérias consumidas	141291,00	141291,00	128845,58	12445,42	91%
62	Fornecimentos e serviços externos	150444,00	150444,00	139303,64	11140,36	93%
621	Subcontratos	0,00	0,00	0,00	0,00	#DIV/0!
622	Serviços especializados	53223,00	53223,00	55867,51	-2644,51	105%
6221	Trabalhos especializados	19006,00	19006,00	27150,71	-8144,71	143%
6222	Publicidade e propaganda	227,00	227,00	748,33	-521,33	330%
6223	Vigilância e segurança	207,00	207,00	435,09	-228,09	210%
6224	Honorários	21000,00	21000,00	16700,00	4300,00	80%
6225	Comissões	0,00	0,00	0,00	0,00	#DIV/0!
6226	Conservação e reparação	12510,00	12510,00	10833,38	1676,62	87%
6228	Outros	273,00	273,00	0,00	273,00	0%
623	Materiais	4628,00	4628,00	3927,06	700,94	85%
6231	Ferramentas e utensílios	1861,00	1861,00	1451,21	409,79	78%
6232	Livros e documentação técnica	0,00	0,00	0,00	0,00	#DIV/0!
6233	Material de escritório	2428,00	2428,00	2270,95	157,05	94%
6234	Artigos para oferta	0,00	0,00	0,00	0,00	#DIV/0!
6235/6238	Outros	339,00	339,00	204,90	134,10	60%
624	Energia e Fluidos	61652,00	61652,00	55086,31	6565,69	89%
6241	Electricidade	26137,00	26137,00	21691,26	4445,74	83%
6242	Combustíveis	7028,00	7028,00	7121,12	-93,12	101%
6243	Água	3346,00	3346,00	3479,04	-133,04	104%
6248	Outros	25141,00	25141,00	22794,89	2346,11	91%
625	Deslocações, estadas e transportes	761,00	761,00	1898,63	-1137,63	249%
6251	Deslocações e estadas	761,00	761,00	1898,63	-1137,63	249%
6252	Transportes de pessoal	0,00	0,00	0,00	0,00	#DIV/0!
6253	Transportes de mercadorias	0,00	0,00	0,00	0,00	#DIV/0!
6258	Outros	0,00	0,00	0,00	0,00	#DIV/0!
626	Serviços diversos	30180,00	30180,00	22524,13	7655,87	75%
6261	Rendas e alugueres	1529,00	1529,00	1007,64	521,36	66%
6262	Comunicação	2532,00	2532,00	3330,61	-798,61	132%
6263	Seguros	4123,00	4123,00	3023,37	1099,63	73%
6264	Royalties	0,00	0,00	0,00	0,00	#DIV/0!
6265	Contencioso e notariado	0,00	0,00	0,00	0,00	#DIV/0!
6266	Despesas de representação	0,00	0,00	0,00	0,00	#DIV/0!
6267	Limpeza, higiene e conforto	17958,00	17958,00	11509,31	6448,69	64%
6268	Outros Serviços	4038,00	4038,00	3653,2	384,80	90%

**CONTA DE EXPLORAÇÃO PREVISIONAL 2019  
EXECUÇÃO ORÇAMENTAL DE 31/12/2019**

ENTIDADE: ASSOCIAÇÃO DE PROTEÇÃO SOCIAL À POPULAÇÃO DE SANTIAGO DO ESCOURAL

*Wagner*  
*Antonio de Barros*  
*Rui Martins*

Classe 6 Conta	Gastos Rúbrica	Orçamento	Duodécimos	Realizado	Desvios	
		Anual	12	31/12/2019	Valor	%
63	Custos com pessoal	434596,00	434596,00	439646,95	-5050,95	101%
631	Remunerações do órgãos sociais	0,00	0,00	0,00	0,00	#DIV/0!
6311	Remunerações certas	0,00	0,00	0,00	0,00	#DIV/0!
6312	Remunerações adicionais	0,00	0,00	0,00	0,00	#DIV/0!
632	Remunerações do pessoal	358380,00	358380,00	363176,28	-4796,28	101%
6321	Remunerações certas	321993,00	321993,00	314364,85	7628,15	98%
6322	Remunerações adicionais	36387,00	36387,00	48811,43	-12424,43	134%
633	Benefícios pós-emprego	0,00	0,00	0,00	0,00	#DIV/0!
6331	Órgãos sociais	0,00	0,00	0,00	0,00	#DIV/0!
6332	Pessoal	0,00	0,00	0,00	0,00	#DIV/0!
634	Indemnizações	0,00	0,00	0,00	0,00	#DIV/0!
6341	Órgãos sociais	0,00	0,00	0,00	0,00	#DIV/0!
6342	Pessoal	0,00	0,00	0,00	0,00	#DIV/0!
635	Encargos sobre remunerações	72448,00	72448,00	71937,15	510,85	99%
6351	Órgãos sociais	0,00	0,00	0,00	0,00	#DIV/0!
6352	Pessoal	72448,00	72448,00	71937,15	510,85	99%
636	Seguros de acidentes trabalho e doenças prof.	3768,00	3768,00	4533,52	-765,52	120%
6361	Órgãos sociais	0,00	0,00	0,00	0,00	#DIV/0!
6362	Pessoal	3768,00	3768,00	4533,52	-765,52	120%
637	Gastos de Ação Social	0,00	0,00	0,00	0,00	#DIV/0!
6371	Órgãos sociais	0,00	0,00	0,00	0,00	#DIV/0!
6372	Pessoal	0,00	0,00	0,00	0,00	#DIV/0!
638	Outros gastos com pessoal	0,00	0,00	0,00	0,00	#DIV/0!
6381	Órgãos sociais	0,00	0,00	0,00	0,00	#DIV/0!
6382	Pessoal	0,00	0,00	0,00	0,00	#DIV/0!
64	Gastos de depreciação e amortização	22858,00	22858,00	25183,31	-2325,31	110%
641	Propriedades de investimento	0,00	0,00	0,00	0,00	#DIV/0!
642	Activos Fixos Tangíveis	22858,00	22858,00	25183,31	-2325,31	110%
643	Activos Intangíveis	0,00	0,00	0,00	0,00	#DIV/0!
65	Perdas por imparidade	0,00	0,00	0,00	0,00	#DIV/0!
651	De dívidas a receber	0,00	0,00	0,00	0,00	#DIV/0!
652	De inventários	0,00	0,00	0,00	0,00	#DIV/0!
653/658	Perdas em outros ativos	0,00	0,00	0,00	0,00	#DIV/0!
66	Perdas por redução de justo valor	0,00	0,00	0,00	0,00	#DIV/0!
67	Provisões do Período	0,00	0,00	0,00	0,00	#DIV/0!

**CONTA DE EXPLORAÇÃO PREVISIONAL 2019  
EXECUÇÃO ORÇAMENTAL DE 31/12/2019**

ENTIDADE: ASSOCIAÇÃO DE PROTEÇÃO SOCIAL À POPULAÇÃO DE SANTIAGO DO ESCOURAL

Classe 6	Gastos	Orçamento	Duodécimos	Realizado	Desvios		
					Conta	Rúbrica	Anual
68	Outros gastos e perdas	1141,00	1141,00	2063,05		-922,05	181%
681	Impostos	183,00	183,00	568,16		-385,16	310%
682/687	Outros gastos e perdas em ativos	0,00	0,00	0,00		0,00	#DIV/0!
688	Outros gastos e perdas	958,00	958,00	1494,89		-536,89	156%
6881	Correções de períodos anteriores	0,00	0,00	0,00		0,00	#DIV/0!
6882	Donativos	0,00	0,00	0,00		0,00	#DIV/0!
6883	Quotizações	0,00	0,00	0,00		0,00	#DIV/0!
6884/6888	Outros Gastos e perdas	958,00	958,00	1494,89		-536,89	156%
689	Custos c/ap. fin.conc. a ass.e utentes	0,00	0,00	0,00		0,00	#DIV/0!
69	Gastos e perdas de financiamento	80,00	80,00	59,08		20,92	74%
<b>Total de gastos</b>		<b>750410,00</b>	<b>750410,00</b>	<b>735101,61</b>		<b>15308,39</b>	<b>98%</b>

Data 10/3/20

Assinatura

Antonio Olímpio Sobral Contador  
 Maria Angelica Relecho  
 Rui MANTOUEIRA

# Associação de Proteção Social á População de Santiago do Escoural

## Custo médio real por utente - 2019

Cálculo da participação de cada serviço no volume real anual dos proveitos:

<i>Receitas anuais</i>	<i>Matriculas</i>	<i>Sub Seg Social</i>	<i>Total</i>	<i>%</i>
Lar	174.315.80	148.081.19	322.396.99	53.69
Centro de dia	82.051.94	38.676.37	120.728.31	20.11
Apoio Dom.	73.757.18	83.556.24	157.313.42	26.20
	330.124.92	270.313.80	<b>600.438.72</b>	100,00

Custos reais anuais:

Custo de matérias primas e materiais de consumo	128.845.58
Fornecimentos de terceiros	139.303.64
Pessoal	439.646.95
Depreciações/Amortizações	25.183.31
Custos financeiros	59.08
Outros gastos	2.063.05
	<b>735.101.61</b>

Repartição dos custos reais anuais por serviço e utente de acordo com a % encontrada no volume real dos proveitos:



<i>Serviço</i>	<i>% s/ custos</i>	<i>Custo p/ serviço</i>	<i>Média utentes</i>	<i>Custo p/ utente</i>
Lar	53.69	394.676.05	29	13.609.52
C. Dia	20.11	147.828.93	25	5.913.16
Ap. Dom	26.20	192.596.63	27	7.133.21

## Custo real mensal anualizado por utente como referencia para 2020:

Lar 13.609.52 : 12 meses = 1.134.13 X 0,30 (inflação) = **1.137.53/mês**  
 C. Dia 5.913.16 : 12 " = 492.76 X 0.30 ( " ) = **494.24/mês**  
 A Dom 7.133.21 : 12 " = 594.43 X 0.30 ( " ) = **596.21/mês**

31/12/2019

A Direção

  
 Amélia Pêloca  
  
 Rui Karolena

ASSOCIAÇÃO DE PROTECÇÃO SOCIAL A POP. SANTIAGO DO ESCOURAL  
BALANÇO PARA ESNL em 31 de DEZEMBRO de 2019

Unidade Monetária (EUR)

RUBRICAS	NOTAS	DATAS	
		2019	2018
<b>ACTIVO</b>			
<b>Activo não corrente</b>			
Activos fixos tangíveis	05	525.031,43	540.904,87
Activos intangíveis	06	15.936,60	15.936,60
Investimentos Financeiros		2.753,17	2.094,32
		<b>543.721,20</b>	<b>558.935,79</b>
<b>Activo corrente</b>			
Inventários	09	3.145,08	3.992,08
Clientes		3.106,02	3.790,99
Caixa e depósitos bancários	13	125.697,13	177.003,28
		<b>131.948,23</b>	<b>184.786,35</b>
		<b>675.669,43</b>	<b>743.722,14</b>
<b>Total do Activo</b>			
<b>FUNDOS PATRIMONIAIS E PASSIVO</b>			
<b>FUNDOS PATRIMONIAIS</b>			
Fundos		62.716,46	62.716,46
Resultados transitados		405.444,31	483.209,06
Outras variações nos fundos patrimoniais		241.868,04	252.766,19
		<b>710.028,81</b>	<b>798.691,71</b>
Resultado líquido do período		-58.030,84	-77.764,75
<b>Total do fundo de capital</b>		<b>651.997,97</b>	<b>720.926,96</b>
<b>PASSIVO</b>			
<b>Passivo não corrente</b>			
<b>Passivo corrente</b>			
Fornecedores	14	1.621,42	1.373,56
Estado e outros entes públicos		9.406,64	8.931,31
Outras Contas a pagar		12.643,40	12.490,31
		<b>23.671,46</b>	<b>22.795,18</b>
		<b>23.671,46</b>	<b>22.795,18</b>
<b>Total do Passivo</b>		<b>675.669,43</b>	<b>743.722,14</b>
<b>Total dos fundos patrimoniais e do passivo</b>		<b>675.669,43</b>	<b>743.722,14</b>

O Contabilista Certificado

A Direção

*Angélica Reis*  
João  
Rui Manteleira

ASSOCIAÇÃO DE PROTECÇÃO SOCIAL A POP. SANTIAGO DO ESCOURAL  
 DEMONSTRAÇÃO DOS RESULTADOS POR NATUREZA PARA ESNL  
 PERÍODO FINDO EM 31 DEZEMBRO 2019

Unidade Monetária (EUR)

RENDIMENTOS E GASTOS	NOTAS	PERÍODOS	
		2019	2018
Vendas e serviços prestados	10	368.189,36	376.143,72
Subsídios à exploração	12	289.466,32	276.250,42
Custo das mercadorias vendidas e das matérias consumidas	09	-128.846,58	-138.732,22
Fornecimento e serviços externos	16	-139.303,64	-152.573,09
Gastos com o pessoal	13	-439.646,95	-428.210,66
Outros rendimentos e ganhos		19.405,09	20.709,19
Outros gastos e perdas		-2.063,05	-2.356,15
<b>Resultado antes de depreciações, gastos de financiamento e impostos</b>		<b>-32.798,45</b>	<b>-48.768,79</b>
Gastos/reversões de depreciação e de amortização		-25.183,31	-28.934,86
<b>Resultado operacional (antes de gastos de financiamento e impostos)</b>		<b>-57.981,76</b>	<b>-77.703,65</b>
Juros e rendimentos similares obtidos		10,00	12,49
Juros e gastos similares suportados		-59,08	-73,59
<b>Resultado antes de impostos</b>		<b>-58.030,84</b>	<b>-77.764,75</b>
<b>Resultado líquido do período</b>		<b>-58.030,84</b>	<b>-77.764,75</b>

O Contabilista Certificado

A Direção



*António*  
*Amélia Ribeiro*  
*Janete*  
*Manuel*  
*Fui Mandatária*



110

**Anexo de acordo com a  
Portaria n.º 220/2015 de 24 de julho  
Exercício de 2019**

*Montemor*  
*Anselma Rebelo*  
*José*  
*Diana*  
*RUI STANISLAU*

**1- Identificação da entidade:**

1.1- Designação: **Associação de Proteção Social á População de Santiago do Escoural**

1.2- Sede: Santiago do Escoural, Montemor-o-Novo

1.3- Natureza da atividade: Apoio Social a Idosos

1.4- Designação da empresa-mãe: Não aplicável

1.5- Sede da empresa-mãe: Não aplicável

**2- Referencial contabilístico de preparação das demonstrações financeiras:**

2.1- O referencial contabilístico de preparação das demonstrações financeiras é o instituído pelo Decreto-Lei n.º 98/2015 de 2 de junho, pela portaria n.º 218/2015 de 23 de julho e pela portaria n.º 220/2015 de 24 de julho.

2.2- Nenhuma das disposições da NC-ESNL foram derogadas, tendo em vista a necessidade de darem uma imagem verdadeira e apropriada do activo, passivo e resultados.

2.3- Os conteúdos das diversas rubricas de balanço e demonstração de resultados são comparáveis com os do exercício anterior.

**3- Políticas contabilísticas, alterações nas estimativas contabilísticas e erros:**

3.1- As demonstrações financeiras apresentadas foram preparadas com o princípio do custo histórico.

Foi igualmente aplicado o custo de aquisição na rubrica de inventários.

3.2- As políticas contabilísticas apresentadas foram aplicadas de forma consistente com o previsto na NC-ESNL.

3.3- As demonstrações financeiras foram preparadas com base numa perspetiva de continuidade, não tendo a entidade necessidade nem intenção de liquidar ou reduzir drasticamente o nível das suas operações.

3.4- Nada a assinalar.

**4- Ativos fixos tangíveis:**

4.1- Os ativos fixos tangíveis encontram-se registados ao custo de aquisição deduzido das respetivas depreciações acumuladas e perdas por imparidade.

As despesas com manutenção e reparação são reconhecidas como custo á medida que são incorridas de acordo com o princípio da especialização dos exercícios.

As taxas de depreciação a utilizar serão as constantes do Decreto Regulamentar 25/2009, baseado no método das quotas constantes.

Quantias escrituradas brutas dos ativos fixos tangíveis:

<i>Ativo</i>	<i>Saldo inicial</i>	<i>Adições</i>	<i>Regularizações</i>	<i>Saldo final</i>
Out. At. Tang.	15.425.09	2.361.60	-	17.786.69
Terrenos	35.328.80	-	-	35.328.80
Ed. E Constr.	745.938.06	-	-	745.938.06
Equip básico	195.458.14	5.473.50	-	200.931.64
Equip transporte	109.133.37	-	-	109.133.37
Equip administ.	37.214.41	1.474.77	-	38.689.18
	<u>1.138.497.87</u>	<u>9.309.87</u>	<u>-</u>	<u>1.147.807.74</u>

Existem investimentos em curso em edifícios no montante de 15.936.60 €.

Depreciações acumuladas e perdas por imparidade:

<i>Ativo</i>	<i>Saldo inicial</i>	<i>Deprec.</i>	<i>Abates</i>	<i>Revaloriz</i>	<i>Saldo final</i>
Ed/Construções	270.923.89	15.694.86	-	-	286.618.75
Equip básico	186.169.85	2.997.63	-	-	189.167.48
Equip transporte	89.795.78	4.834.40	-	-	94.630.18
Equip Admin.	35.278.39	1.066.02	-	-	36.344.41
Out At Tang.	15.425.09	590.40	-	-	16.015.49
	<u>597.593.00</u>	<u>25.183.31</u>	<u>-</u>	<u>-</u>	<u>622.776.31</u>

Não existem bens do património histórico, artístico e cultural.

4.2- Não existem restrições de titularidade nem ativos dados como garantia de passivos.

Não existem compromissos contratuais para aquisição de ativos.

4.3- No ativo fixo tangível não existem quantias revalorizadas.

#### **5- Ativos intangíveis:**

5.1- Não existem valores escriturados em ativos intangíveis.

#### **6- Custos de empréstimos obtidos:**

6.1- Não existem empréstimos obtidos.

6.2- Encargos não existentes.

#### **7- Inventários:**

7.1- O valor dos inventários no final do exercício é de 3.145.08 €, sendo na totalidade de matérias-primas.

*Alfonso*  
*Soayal*  
*Pauca*

## 8- Rendimentos e ganhos:

8.1- O rédito compreende os montantes faturados na venda de produtos, líquidos de imposto sobre o valor acrescentado, abatimentos e descontos. No caso da prestação de serviços o rédito associado é o valor da prestação á data da sua realização.

Vendas de bens	=	27.400.06
Prestação de serviços	=	340.789.30
Outros rendimentos e ganhos	=	308.881.41
		<hr/>
		677.070.77

## 9- Provisões, passivos contingentes e ativos contingentes:

9.1- Não existem quantias escrituradas de qualquer tipo de provisões, passivos contingentes e ativos contingentes.

## 10- Subsídios do Governo e outros apoios das entidades públicas:

10.1-A entidade beneficiou no presente exercício de um subsídio de 270.313.80 € atribuído pela Segurança Social e destinado às atividades de carácter social e outros no valor de 15.548.60 € atribuído por outras Entidades Públicas para apoio á atividade geral.

## 11- Instrumentos financeiros:

11.1-Não existem ativos financeiros dados em garantia, penhor ou promessa de penhor.

Passivos financeiros: Á data de balanço, não existem passivos financeiros.

**12- Benefícios dos empregados:**

12.1- O número médio de pessoas ao serviço foi de 32.

12.3- Os órgãos diretivos são compostos por 11 membros.  
Os membros dos órgãos diretivos não são remunerados.

*11/12/2019*  
*João Manuel Silva*  
*Rui MA.../2019*

**13- Acontecimentos após a data do balanço:**

13.1- Não existem factos de relevo a assinalar.

**14- Agricultura:**

14.1- Atividade inexistente.

**15- Divulgações exigidas por outros diplomas legais:**


15.1- Nada a assinalar

**16- Outras divulgações:**

16.1- Nada a assinalar

Santiago do Escoural, 31/12/2019

O Contabilista Certificado

  
João Manuel Silva  
CC nº 39178

Conta	Designacao	VALORES DO PERIODO		VALORES ACUMULADOS		SALDOS ACTUAIS Devedor/Credor
		Debito	Credito	Debito	Credito	
11	CAIXA	.00	.00	291 467.32	291 435.55	31.77
11.1	Caixa	.00	.00	291 467.32	291 435.55	31.77
12	DEPÓSITOS À ORDEM	.00	.00	730 363.31	712 187.01	18 176.30
12.4	Caixa Agrícola	.00	.00	717 222.83	712 187.01	5 035.82
12.9	Caixa Agrícola (c/c Utentes)	.00	.00	13 140.48	.00	13 140.48
13	OUTROS DEPÓSITOS BANCÁRIOS	.00	.00	160 489.06	53 000.00	107 489.06
13.4	Caixa Agrícola	.00	.00	160 489.06	53 000.00	107 489.06
13.4.1	C. A., Dep. Prazo - 56252233	.00	.00	160 489.06	53 000.00	107 489.06
21	CLIENTES E UTENTES	.00	.00	369 965.64	366 859.62	3 107.52
21.1	CLIENTES E UTENTES C/C	.00	.00	369 965.64	366 859.62	3 107.52
21.1.7	Utentes	.00	.00	369 965.64	366 859.62	3 107.52
1000	Manoel José Rabino	.00	.00	1 342.25	1 342.25	.00
1001	José Francisco Carvalheira	.00	.00	300.00	300.00	.00
1004	Agostinha Bernardo Godinho	.00	.00	9 260.54	9 260.54	.00
1005	Francisco José Romão	.00	.00	2 420.10	2 420.10	.00
1007	Agostinho Ângelo Melgão Bota	.00	.00	2 651.28	2 651.28	.00
1008	José Manuel C. Carvalheira	.00	.00	1 500.00	1 500.00	.00
1014	Alice Rosa Camelo Runa Setúbal	.00	.00	3 391.36	3 391.36	.00
1015	Vicência Maria Heitor	.00	.00	3 044.20	3 044.20	.00
1020	Felizarda Maria Sobral	.00	.00	7 644.27	7 644.27	.00
1022	Gertrudes Maria Parreira	.00	.00	761.68	761.68	.00
1024	Fortunata Maria Rosa Carolino	.00	.00	8 503.64	8 503.64	.00
1029	Joaquim José dos Santos	.00	.00	5 457.28	5 457.28	.00
1033	António José Falmana	.00	.00	3 320.89	3 320.89	.00
1034	Maria Joaquina Galo	.00	.00	3 226.95	3 226.95	.00
1036	José Martinho	.00	.00	3 399.90	3 399.90	.00
1037	Inês Filipa Jeremias Rebocho	.00	.00	4 487.43	4 487.43	.00
1041	Manuel Joaquim Algarvio	.00	.00	5 954.06	5 955.56	1.50-
1042	Maria de Lurdes Ai Ai	.00	.00	2 654.20	2 654.20	.00
1044	Francisca Maria R.R.R.Carrilho	.00	.00	4 345.23	4 345.23	.00
1046	João António Salsinha	.00	.00	7 253.75	7 253.75	.00
1048	Rufino António Miranda	.00	.00	3 066.48	3 066.48	.00
1049	Manuel Joaquim da Visitação	.00	.00	5 076.26	5 076.26	.00
1051	José Vicente M. Vidigal Silva	.00	.00	2 486.76	2 486.76	.00
1053	Ludovina Lourdes C. Ramalho	.00	.00	1 326.91	1 326.91	.00
1054	Gracindo Frangão	.00	.00	2 616.47	2 616.47	.00
1055	Catarina Maria Pimentas	.00	.00	2 516.04	2 516.04	.00
1058	Miguel António Canivete	.00	.00	3 078.60	3 078.60	.00
1060	Isabel Maria Rosa Passarinho	.00	.00	8 594.45	8 594.45	.00
1061	Maria Isabel Anes	.00	.00	2 879.75	2 879.75	.00
1062	José Henriques Neto	.00	.00	1 996.80	1 996.80	.00
1063	Vicente Manuel Casbarra	.00	.00	5 220.39	5 220.39	.00
1064	Maria Fortunata P. Parreirinha	.00	.00	3 361.02	3 361.02	.00
1066	Margarida Zelinda	.00	.00	4 418.47	4 418.47	.00
1068	Adelaide de Oliveira C. Galvão	.00	.00	2 739.22	2 739.22	.00
1069	Albertina Gertrudes E.Parreira	.00	.00	2 349.00	2 349.00	.00
1070	António José Fernandes Vidigal	.00	.00	979.26	979.26	.00
1071	Inácia Maria Galhofa	.00	.00	6 927.03	6 927.03	.00
1073	Maria Eulália Narigueta Vinhas	.00	.00	14 342.82	14 342.82	.00

Conta	Designacao	VALORES DO PERIODO		VALORES ACUMULADOS		SALDOS ACTUAIS
		Debito	Credito	Debito	Credito	Devedor/Credor
1075	Maria Alete Gil	.00	.00	5 023.60	5 023.60	.00
1076	Maria Isabel Lino Freitas	.00	.00	5 421.62	5 421.62	.00
1077	Maria da Conceição Oliveira	.00	.00	1 725.75	1 725.75	.00
1078	Ermelinda Encarnação M.C.Pinto	.00	.00	7 650.95	7 650.95	.00
1081	Palmira das Dores Parreira	.00	.00	7 111.80	7 111.80	.00
1082	Anastácia Maria A. Cara Linda	.00	.00	2 048.64	2 048.64	.00
1083	Maria José Moreira B. da Silva	.00	.00	7 389.33	7 389.33	.00
1086	Jerónima Maria Vermelho Pimpão	.00	.00	4 122.24	4 122.24	.00
1089	Fátima Maria Santos Gil Tomé	.00	.00	7 614.63	4 829.78	2 784.85
1093	Mariana Vilas Garcia	.00	.00	3 402.44	3 402.44	.00
1095	Bárbara Balão O. B. Pacheco	.00	.00	4 205.88	4 205.88	.00
1100	Maria Antónia Camelo	.00	.00	4 897.44	4 897.44	.00
1101	Alexandrina Maria Falcão	.00	.00	9 585.09	9 585.09	.00
1103	Florzinda Cartaxo M. da Silva	.00	.00	5 774.66	5 774.66	.00
1105	Manuel Henrique	.00	.00	6 776.89	6 776.89	.00
1107	Maria Alice de M. Trigueiros Go	.00	.00	2 891.56	2 891.56	.00
1109	Maria Antónia Pinto Caldeira	.00	.00	2 210.87	2 210.87	.00
1110	Romão Francisco do Pomar	.00	.00	8 605.67	8 605.67	.00
1111	Maria Joaquina Salsinha	.00	.00	1 872.57	1 872.57	.00
1113	Maria Cidália Martins	.00	.00	1 128.82	1 128.82	.00
1116	Miguel António Salsinha	.00	.00	1 475.15	1 475.15	.00
1117	Constança Rosa Batista	.00	.00	4 108.54	4 017.54	91.00
1118	Umbelina Céu Porteiro Camelo	.00	.00	9 029.70	9 029.70	.00
1119	Mariana das Dores Zorro	.00	.00	4 802.46	4 802.46	.00
1120	Luisa Maria Cagarelho	.00	.00	6 616.46	6 616.46	.00
1125	Isidora Lopes Miguens Jorge	.00	.00	2 516.49	2 516.49	.00
1126	Simplicio Silva Barbado	.00	.00	3 440.28	3 440.28	.00
1128	Generosa Simplicio Zorro	.00	.00	4 087.65	4 087.65	.00
1129	Cecília de Jesus Picamilho	.00	.00	4 302.02	4 302.02	.00
1131	Zulmira Maria Barbado	.00	.00	4 178.95	4 178.95	.00
1132	Guilhermina Maria Azinheirinha	.00	.00	3 849.60	3 849.60	.00
1133	Antónia Caeiro Potra	.00	.00	3 415.15	3 184.48	230.67
1136	Fortunata Maria Porteiro Simão	.00	.00	2 625.66	2 625.66	.00
1137	Manuel Serra	.00	.00	1 167.72	1 167.72	.00
1138	Maria Gertrudes Salsinha	.00	.00	3 107.64	3 107.64	.00
1139	Gertrudes Maria Capela	.00	.00	5 992.52	5 992.52	.00
1140	Manuel António Bréu	.00	.00	3 859.80	3 859.80	.00
1142	Joaquina Maria Godinho	.00	.00	3 291.59	3 291.59	.00
1144	José Augusto Alcaparra	.00	.00	1 272.37	1 272.37	.00
1145	Maria Fortunata S. Charneca	.00	.00	4 003.59	4 003.59	.00
1146	Mariana Delfina Gaspar	.00	.00	3 327.96	3 326.96	1.00
1147	Perpétua Maria Alcácer	.00	.00	3 375.11	3 375.11	.00
1148	Joaquim José Vinhas	.00	.00	4 893.33	4 893.33	.00
1149	Alda Aurélia Mirador	.00	.00	2 368.66	2 368.66	.00
1150	Mariana de Jesus B. Torradinha	.00	.00	3 198.07	3 198.07	.00
1151	Palmira Maria Joaquim	.00	.00	3 053.39	3 053.39	.00
1152	Jacinto José C. Barrambanas	.00	.00	2 068.42	2 068.42	.00
1153	Gertrudes Rosa Moreira	.00	.00	2 735.85	2 735.85	.00
1154	Angelina Rosa Coelho Madureira	.00	.00	2 691.23	2 691.23	.00
1155	Custódia de Jesus P. G. Ferrão	.00	.00	2 759.70	2 759.70	.00
1156	Rafael Gomes da Silva	.00	.00	439.84	439.84	.00
1157	Maria Antónia Cartaxo	.00	.00	2 394.40	2 394.40	.00
1158	Salvador José V. F. Simões	.00	.00	2 196.30	2 196.30	.00
1159	Joaquina Maria Horta Baia	.00	.00	2 169.75	2 169.75	.00
1160	Alice Manuel Alves V. Anes	.00	.00	12.50	12.50	.00
1161	Cristina do Céu Bota Rainho	.00	.00	782.60	782.60	.00

2019/12/31

## BALANCETE ENCERRAMENTO DE 2019

( EUR ) 2019-00 1000000000

Conta	Designacao	VALORES DO PERIODO		VALORES ACUMULADOS		SALDOS ACTUAIS
		Debito	Credito	Debito	Credito	Devedor/Credor
22	FORNECEDORES	.00	.00	274 877.76	276 499.18	632.04
22.1	FORNECEDORES C/C	.00	.00	274 877.76	276 499.18	2 253.46-
22.1.1	FORNECEDORES GERAIS	.00	.00	274 877.76	276 499.18	632.04
22.1.1.1	Fornecedores C/C Nacionais	.00	.00	274 877.76	276 499.18	2 253.46-
0500	Tecnimor Conta, Lda.	.00	.00	6 255.42	6 175.66	79.76
0501	Bombeiros Voluntários Montemor	.00	.00	2 000.00	1 808.00	192.00
0502	EDP-Comercial, S.A.	.00	.00	21 546.51	21 546.51	.00
0503	João António Santiago	.00	.00	2 269.24	2 169.36	99.88
0505	Farmácia Freitas Fe	.00	.00	14 494.34	14 494.34	.00
0506	DL-Vídeo Clube-Laurindo Grenha	.00	.00	479.35	479.35	.00
0507	OTIS-Elevadores, Lda.	.00	.00	3 611.48	3 611.48	.00
0508	MEO-Serv. Telec. Multimédia, SA	.00	.00	2 789.34	2 789.34	.00
0510	Câmara Municipal Montemor	.00	.00	3 479.04	3 479.04	.00
0511	Tiago Morgado, Lda.	.00	.00	810.63	810.63	.00
0512	Ofereciedade, S.A.	.00	.00	25.00	25.00	.00
0513	António Marques	.00	.00	17 574.28	18 614.46	1 040.18-
0514	Megasoft, Lda.	.00	.00	3 383.33	3 383.33	.00
0515	Rubis Energia Portugal, SA	.00	.00	22 794.89	22 794.89	.00
0516	Prosegur, Lda.	.00	.00	407.55	407.55	.00
0517	Joaquim Augusto de Almeida	.00	.00	13 192.78	13 506.87	314.09-
0518	Aviludo, Lda.	.00	.00	33 279.99	33 279.99	.00
0519	Soc. Pan. Lopes & Rainho, Lda.	.00	.00	1 540.93	1 540.93	.00
0520	Joaquim Manuel Ramalho Fitas	.00	.00	9 600.00	9 600.00	.00
0522	Eden Springs Portugal, S.A.	.00	.00	3 261.25	3 261.25	.00
0525	Worten, S.A.	.00	.00	19.99	19.99	.00
0527	Carla Sofia C. Felix Aparecido	.00	.00	2 160.00	2 160.00	.00
0529	Cofina Media, S.A.	.00	.00	471.58	471.58	.00
0530	Piçarra-Dist. de Jornais, Lda.Di	.00	.00	276.75	276.75	.00
0531	Coop. CUP Escouralense, CRL	.00	.00	1 844.83	1 714.73	130.10
0532	Biograu, Lda.	.00	.00	246.00	246.00	.00
0534	TSR-Sistemas Informação, Lda.	.00	.00	1 181.45	1 181.45	.00
0538	Sodireal, Lda.	.00	.00	92.11	92.11	.00
0540	Bazar Dili	.00	.00	3.25	3.25	.00
0541	Mercado JI LEE - Ye Hongling	.00	.00	130.65	130.65	.00
0542	Florista Bambú-Rosalina Lingui	.00	.00	20.00	20.00	.00
0543	António José Alves Canhoto	.00	.00	251.25	251.25	.00
0545	Pãezinhos Doces, Lda.	.00	.00	1 519.85	1 519.85	.00
0546	Papelaria São Miguel	.00	.00	246.36	246.36	.00
0547	Jacinto Manuel Grenha Pereira	.00	.00	.00	42.39	42.39-
0549	Alfredo Justino	.00	.00	1 125.91	1 125.91	.00
0552	Joaquim Ezequiel C. Vidigal	.00	.00	1 248.68	1 248.68	.00
0553	Artidina	.00	.00	155.70	155.70	.00
0557	Grafimont, Lda.	.00	.00	199.88	199.88	.00
0558	João Assis, Lda.	.00	.00	130.82	130.82	.00
0559	Soc. Almodôvar & Irmão, Lda.	.00	.00	115.00	115.00	.00
0566	Inspecentro, S.A.	.00	.00	31.43	31.43	.00
0571	SL Securilabor Serpla	.00	.00	431.73	1 107.23	675.50-
0573	EANP - Portugal	.00	.00	50.00	50.00	.00
0583	União Distrital das IPSS-Évora	.00	.00	240.00	240.00	.00
0584	Casa dos Tapetes Fofal, Lda.	.00	.00	479.70	479.70	.00
0585	Tabala Indispensável, Lda.	.00	.00	7 621.36	7 621.36	.00
0589	Frimarc, Lda.	.00	.00	9 982.19	9 982.19	.00



Conta	Designacao	VALORES DO PERIODO		VALORES ACUMULADOS		SALDOS ACTUAIS
		Debito	Credito	Debito	Credito	Devedor/Credor
0592	F3M-Information Systems, S.A.	.00	.00	517.02	698.32	181.30-
0595	Banco Alimentar Contra a Fome	.00	.00	317.54	317.54	.00
0600	Esfera de Requite, Lda.	.00	.00	172.08	171.78	.30
0601	Alexandre M.Narigueta da Silva	.00	.00	1 164.03	1 164.03	.00
0602	Manuela Conceição R.S. Cigarro	.00	.00	170.02	170.02	.00
0603	Electrofrío-Agostinho LPatalim	.00	.00	354.05	354.05	.00
0607	Eborpapers. Lda.	.00	.00	85.34	85.34	.00
0612	Cosmo Amplitude, Lda.	.00	.00	943.60	943.60	.00
0616	Frutas Mangas, Lda.	.00	.00	9 913.64	9 913.64	.00
0617	J. F. & Rosa, Lda.	.00	.00	2 155.79	2 155.79	.00
0619	Francisco Aiai & Cat. Aiai Lda	.00	.00	5 526.10	5 526.10	.00
0623	Cleansat, Lda.	.00	.00	701.47	701.47	.00
0625	Limphigimed - Unipessoal, Lda.	.00	.00	14 014.18	14 014.18	.00
0626	Augusto Caixinha, Lda.	.00	.00	220.45	220.45	.00
0627	Graça & Guindaça, Lda.	.00	.00	30.92	30.92	.00
0631	Grenke - Renting, S.A.	.00	.00	771.48	771.48	.00
0635	Terras Dentro	.00	.00	5 337.50	5 337.50	.00
0640	Agência Portuguesa Ambiente,IP	.00	.00	28.72	28.72	.00
0644	Fidelidade, S.A.	.00	.00	7 556.89	7 556.89	.00
0646	A. Matoscar Beiras, S.A.	.00	.00	231.79	231.79	.00
0650	Decorfinal, Lda	.00	.00	9.23	9.23	.00
0652	Phone House	.00	.00	9.99	9.99	.00
0653	Auto Julio, SA	.00	.00	6 991.12	6 991.12	.00
0658	Hilário - Sociedade de advogad	.00	.00	5 904.00	5 904.00	.00
0662	Dar Mais - Serv. Formação	.00	.00	150.00	50.00	100.00
0665	Debitrade Distribuição, Lda	.00	.00	13.14	13.14	.00
0666	Xianing Lda	.00	.00	9.30	9.30	.00
0667	Hiper China	.00	.00	12.37	12.37	.00
0669	GalpGeste, Sa	.00	.00	130.00	130.00	.00
0671	Manuel F. Malhão Lda	.00	.00	1 513.92	1 513.92	.00
0672	Maria Janeiro, Unip,Lda	.00	.00	146.22	146.22	.00
0674	Lidl, Lda	.00	.00	9.93	9.93	.00
0675	Rentokil Initial Portugal Lda	.00	.00	872.22	872.22	.00
0676	Rute C. Nunes Vitorino	.00	.00	4 860.00	4 860.00	.00
0678	Marec- Espaço Casa SA	.00	.00	60.39	60.39	.00
0680	Guangjin Chen Lda	.00	.00	141.55	141.55	.00
0681	André Filipe S. Banha	.00	.00	1 040.00	1 040.00	.00
0682	Autoridade Nacional de ProtecãCi	.00	.00	109.05	109.05	.00
0683	Instituto Politécnico Coimbra	.00	.00	240.00	240.00	.00
0684	Evojardins, Lda	.00	.00	11.50	11.50	.00
0685	Fundação Eugénio de Almeida	.00	.00	50.00	50.00	.00
0686	Unitate	.00	.00	30.00	.00	30.00
0687	Nelson Alexandre Cantanhede	.00	.00	1 298.87	1 298.87	.00
0688	Rodrigo e Silva, Lda	.00	.00	103.42	103.42	.00
0689	Joaquim Conduto - TV técnica	.00	.00	141.48	141.48	.00
0690	Margarida Gertrudes Balão Serr	.00	.00	29.90	29.90	.00
0691	Talhos Premium SA	.00	.00	649.69	649.69	.00
0692	SPMRP-Project Unipessoal Lda	.00	.00	2 361.60	2 361.60	.00
0693	RECHEIO - CASH & CARRY S A	.00	.00	102.32	102.32	.00
0694	Congelmor	.00	.00	4 230.93	4 230.93	.00
0695	CUSTODIO JOAO MARIA LDA	.00	.00	25.00	25.00	.00
0696	XU & CHEN LDA	.00	.00	65.25	65.25	.00
0697	DEKRA INSPECOES PORTUGAL, S.A.	.00	.00	94.29	94.29	.00
0698	Zhuxiang Zou	.00	.00	2.95	2.95	.00
0699	Hugo Miguel Silva Nunes	.00	.00	172.20	172.20	.00
0700	Maria Graça Sousa	.00	.00	1.50	1.50	.00

Conta	Designacao	VALORES DO PERIODO		VALORES ACUMULADOS		SALDOS ACTUAIS Devedor/Credor
		Debito	Credito	Debito	Credito	
23	PESSOAL	.00	.00	311 732.10	311 641.60	90.50
23.1	REMUNERAÇÕES A PAGAR	.00	.00	311 732.10	311 641.60	90.50
23.1.2	Remunerações a Pagar ao Pessoal	.00	.00	311 732.10	311 641.60	90.50
24	ESTADO E OUTROS ENTES PÚBLICOS	.00	.00	127 002.99	136 409.63	9 406.64-
24.2	RETENÇÃO DE IMPOSTO S/RENDIMENTO	.00	.00	19 188.98	20 788.20	1 599.22-
24.2.1	Trabalho Dependente	.00	.00	12 705.00	13 658.00	953.00-
24.2.2	IRS-TRABALHO INDEPENDENTE	.00	.00	6 483.98	7 130.20	646.22-
24.2.2.1	TRABALHO INDEPENDENTE N/ISENTOS	.00	.00	6 483.98	7 130.20	646.22-
24.2.2.1.1	A Taxa de 11,5%	.00	.00	664.05	680.15	16.10-
24.2.2.1.2	A Taxa de 25%	.00	.00	5 819.93	6 450.05	630.12-
24.5	CONTRIBUIÇÕES PARA A SEGURANÇA S	.00	.00	107 119.51	114 856.99	7 737.48-
24.5.1	SEGURANÇA SOCIAL	.00	.00	107 119.51	114 856.99	7 737.48-
24.5.1.2	Segurança Social - Pessoal	.00	.00	107 119.51	114 856.99	7 737.48-
24.7	Fundos	.00	.00	694.50	764.44	69.94-
27	OUTRAS CONTAS A RECEBER E A PAGA	.00	.00	2 824.32	15 558.22	12 733.90-
27.8	OUTROS DEVEDORES E CREDORES	.00	.00	2 824.32	15 558.22	12 733.90-
27.8.2	Outros Devedores/Credores Diverso	.00	.00	1 512.88	1 667.75	154.87-
27.8.2.1	Maria R. P. Pias	.00	.00	1 512.88	1 667.75	154.87-
27.8.3	Sindicato T.F.P.	.00	.00	1 311.44	1 689.74	378.30-
27.8.8	Outros Devedores e Credores	.00	.00	.00	12 200.73	12 200.73-
27.8.8.2	Conta Corrente dos Utentes	.00	.00	.00	12 200.73	12 200.73-
27.8.8.2.2	Adelina Rosa	.00	.00	.00	1 699.26	1 699.26-
27.8.8.2.4	Fortunata Carolino	.00	.00	.00	3 625.67	3 625.67-
27.8.8.2.5	José Emerenciano	.00	.00	.00	4 156.11	4 156.11-
27.8.8.2.6	Maria Freitas	.00	.00	.00	242.14	242.14-
27.8.8.2.7	Maria Gomes Aniceto	.00	.00	.00	842.81	842.81-
27.8.8.2.8	Teresa Cidade	.00	.00	.00	1 634.74	1 634.74-
31	COMPRAS	.00	.00	133 764.66	133 764.66	.00
31.2	COMPRAS-MAT.PRIMAS,SUBSIDIARIAS	.00	.00	130 881.62	130 881.62	.00
31.2.1	COMPRAS-MATÉRIAS PRIMAS	.00	.00	89 469.37	89 469.37	.00
31.2.1.1	COMPRAS-MATÉRIAS PRIMAS-AQ. MERC	.00	.00	89 469.37	89 469.37	.00
31.2.1.1.2	COMPRAS-MATÉRIAS PRIMAS-AQ.M.NAC	.00	.00	89 469.37	89 469.37	.00
31.2.1.1.2.9	Compras-M.P.-M.Nac-IVA Suportado	.00	.00	89 469.37	89 469.37	.00
31.2.2	COMPRAS-MATÉRIAS SUBSIDIÁRIAS	.00	.00	41 412.25	41 412.25	.00
31.2.2.1	COMPRAS-MATÉRIAS SUBSIDIÁRIAS-AQ	.00	.00	41 412.25	41 412.25	.00
31.2.2.1.2	COMPRAS-M.S.AQ.M.NAC-IVA N/DEDUT	.00	.00	41 412.25	41 412.25	.00
31.2.2.1.2.9	Compras-M.S.-M.Nac-IVA Suportado	.00	.00	41 412.25	41 412.25	.00
31.8	DESCONTOS E ABATIMENTOS EM COMPR	.00	.00	2 883.04	2 883.04	.00
31.8.2	DESC/ABAT.EM COMPRAS-MATÉRIAS PR	.00	.00	2 883.04	2 883.04	.00
31.8.2.1	DESC/ABAT.EM COMPRAS-MATÉRIAS PR	.00	.00	555.86	555.86	.00
31.8.2.1.1	DESC/ABAT.EM COMPRAS-MAT.PRIMAS-	.00	.00	555.86	555.86	.00
31.8.2.1.1.7	D/A Compras-M.P.-M.Nac-Sem Regul	.00	.00	555.86	555.86	.00
31.8.2.2	DESC/ABAT.EM COMPRAS-MATÉRIAS SU	.00	.00	2 327.18	2 327.18	.00
31.8.2.2.1	DESC/ABAT.EM COMPRAS-MAT.SUBS.-A	.00	.00	2 327.18	2 327.18	.00
31.8.2.2.1.2	DESC/ABAT.EM COMPRAS-MAT.SUBS-AQ	.00	.00	2 327.18	2 327.18	.00
31.8.2.2.1.2.9	D/A Compras-M.S.-M.Nac-IVA Supor	.00	.00	2 327.18	2 327.18	.00
33	MATÉRIAS-PRIMAS SUBSIDIÁRIAS,E D	.00	.00	3 992.08	847.00	3 145.08
33.1	Matérias Primas	.00	.00	3 992.08	847.00	3 145.08
41	INVESTIMENTOS FINANCEIROS	.00	.00	4 347.49	1 594.32	2 753.17
41.4	INVESTIMENTOS FINANCEIROS NOUTRA	.00	.00	2 253.17	.00	2 253.17
41.4.3	Fundos	.00	.00	2 253.17	.00	2 253.17

Conta	Designacao	VALORES DO PERIODO		VALORES ACUMULADOS		SALDOS ACTUAIS Devedor/Credor
		Debito	Credito	Debito	Credito	
41.5	OUTROS INVESTIMENTOS FINANCEIROS	.00	.00	2 094.32	1 594.32	500.00
41.5.1	Debitos Até a Maturidade	.00	.00	500.00	.00	500.00
41.5.1.1	Subscrição 100 Títulos PRODER	.00	.00	500.00	.00	500.00
41.5.8	Outros Investimentos Financeiros	.00	.00	1 550.05	1 550.05	.00
41.5.8.1	Fundos de Compensação do Trabalho	.00	.00	1 550.05	1 550.05	.00
41.5.8.1.1	Joaquina M. M. Caixeiro	.00	.00	295.14	295.14	.00
41.5.8.1.2	Maria J. M. P. Farrica	.00	.00	285.70	285.70	.00
41.5.8.1.3	Florabela M. B. C. Carreiro	.00	.00	290.74	290.74	.00
41.5.8.1.4	Carla Sofia C. G. Matos	.00	.00	192.28	192.28	.00
41.5.8.1.5	Mariana Glória R. Calado Correia	.00	.00	14.70	14.70	.00
41.5.8.1.6	Diana Vinagre Costa	.00	.00	181.40	181.40	.00
41.5.8.1.7	Isabel da Conceição C. Couveiro	.00	.00	110.85	110.85	.00
41.5.8.1.8	Carla Cristina Eusébio Metrogos	.00	.00	134.26	134.26	.00
41.5.8.1.9	Joaquina Camelo	.00	.00	44.98	44.98	.00
41.5.9	Outros-Fundos	.00	.00	44.27	44.27	.00
41.5.9.1	Júlia da Luz	.00	.00	44.27	44.27	.00
43	ACTIVOS FIXOS TANGÍVEIS	.00	.00	1 147 807.74	622 776.31	1 147 807.74
						622 776.31-
43.3	OUTROS ACTIVOS FIXOS TANGÍVEIS	.00	.00	1 147 807.74	622 776.31	1 147 807.74
						622 776.31-
43.3.1	TERRENOS E RECURSOS NATURAIS	.00	.00	35 328.80	.00	35 328.80
43.3.1.1	TERRENOS E RECURSOS NATURAIS-AQ.	.00	.00	35 328.80	.00	35 328.80
43.3.1.1.3	Terrenos e Recursos Naturais-AQ.	.00	.00	35 328.80	.00	35 328.80
43.3.2	EDIFÍCIOS E OUTRAS CONSTRUÇÕES	.00	.00	745 938.06	.00	745 938.06
43.3.2.1	Edifícios e Outras Construções-I	.00	.00	745 938.06	.00	745 938.06
43.3.3	EQUIPAMENTO BÁSICO	.00	.00	200 931.64	.00	200 931.64
43.3.3.1	EQUIPAMENTO BÁSICO-AQ.MERCADO NA	.00	.00	200 931.64	.00	200 931.64
43.3.3.1.2	EQUIPAMENTO BÁSICO-M.NAC-IVA N/D	.00	.00	200 931.64	.00	200 931.64
43.3.3.1.2.9	Eq. Básico-M.Nac-IVA Suportado	.00	.00	200 931.64	.00	200 931.64
43.3.4	EQUIPAMENTO DE TRANSPORTE	.00	.00	109 133.37	.00	109 133.37
43.3.4.1	EQUIPAMENTO DE TRANSPORTE-AQUISI	.00	.00	109 133.37	.00	109 133.37
43.3.4.1.2	EQUIPAMENTO DE TRANSPORTE-M.NAC-	.00	.00	109 133.37	.00	109 133.37
43.3.4.1.2.9	Eq. Transporte-M.Nac-IVA Suporta	.00	.00	109 133.37	.00	109 133.37
43.3.5	EQUIPAMENTO ADMINISTRATIVO	.00	.00	38 689.18	.00	38 689.18
43.3.5.1	EQUIPAMENTO ADMINISTRATIVO-AQUIS	.00	.00	38 689.18	.00	38 689.18
43.3.5.1.2	EQUIPAMENTO ADMINISTRATIVO-M.NAC	.00	.00	38 689.18	.00	38 689.18
43.3.5.1.2.9	Eq. Administrativo-M.Nac-IVA Sup	.00	.00	38 689.18	.00	38 689.18
43.3.7	OUTROS ACTIVOS FIXOS TANGÍVEIS	.00	.00	17 786.69	.00	17 786.69
43.3.7.1	OUTROS ACTIVOS FIXOS TANGÍVEIS-A	.00	.00	17 786.69	.00	17 786.69
43.3.7.1.2	OUTROS ACTIVOS FIXOS TANGÍVEIS-M	.00	.00	17 786.69	.00	17 786.69
43.3.7.1.2.9	Outros Activos Fixos Tangíveis-M	.00	.00	17 786.69	.00	17 786.69
43.3.8	DEPRECIACÕES ACUMULADAS	.00	.00	.00	622 776.31	622 776.31-
43.3.8.2	De Edifícios e Outras Construção	.00	.00	.00	286 618.75	286 618.75-
43.3.8.3	De Equipamento Básico	.00	.00	.00	189 167.48	189 167.48-
43.3.8.4	De EQUIPAMENTO DE TRANSPORTE	.00	.00	.00	94 630.18	94 630.18-
43.3.8.4.2	De Eq. Transp - Viaturas Comercia	.00	.00	.00	94 630.18	94 630.18-
43.3.8.5	De Equipamento Administrativo	.00	.00	.00	36 344.41	36 344.41-
43.3.8.7	De Outros Activos Fixos Tangivei	.00	.00	.00	16 015.49	16 015.49-
45	INVESTIMENTOS EM CURSO	.00	.00	15 936.60	.00	15 936.60
45.3	ACTIVOS FIXOS TANGÍVEIS EM CURSO	.00	.00	15 936.60	.00	15 936.60
45.3.1	Ampliação do Lar de Idosos	.00	.00	15 936.60	.00	15 936.60
51	FUNDOS PATRIMONIAIS	.00	.00	.00	62 716.46	62 716.46-
51.1	Fundos	.00	.00	.00	62 716.46	62 716.46-

Conta	Designacao	VALORES DO PERÍODO		VALORES ACUMULADOS		SALDOS ACTUAIS
		Debito	Credito	Debito	Credito	Devedor/Credor
56	RESULTADOS TRÂNSITADOS	.00	.00	77 764.75	483 209.06	405 444.31-
56.1	Distribuição de Resultados	.00	.00	77 764.75	483 209.06	405 444.31-
59	OUTRAS VARIACOES NOS FUNDOS PATR	.00	.00	10 898.15	252 766.19	241 868.04-
59.3	SUBSÍDIOS	.00	.00	10 898.15	213 981.18	203 083.03-
59.3.1	SUBSÍDIOS RELACIONADOS COM ACTIV	.00	.00	10 898.15	213 981.18	203 083.03-
59.3.1.1	SUBSÍDIOS REL ACTIVOS/INVESTIMEN	.00	.00	10 898.15	213 981.18	203 083.03-
59.3.1.1.1	SUBSÍDIOS REL ACTIVOS/INVESTIMEN	.00	.00	8 886.01	194 035.16	185 149.15-
59.3.1.1.1.1	SUBSÍDIOS REL ACT/INV-N/REEMB-E.	.00	.00	8 886.01	194 035.16	185 149.15-
59.3.1.1.1.1.3	SUBSÍDIOS REL ACT/INV-N/REEMB-E.	.00	.00	8 886.01	194 035.16	185 149.15-
59.3.1.1.1.1.3.2	Subsidios Rel Act/Inv-N/Reemb-E.	.00	.00	8 886.01	194 035.16	185 149.15-
59.3.1.1.1.1.3.2.1	PIDDAC (2%)	.00	.00	3 292.08	88 885.78	85 593.70-
59.3.1.1.1.1.3.2.2	Pilar 98/99-Obra Construção Lar	.00	.00	3 844.56	91 854.89	88 010.33-
59.3.1.1.1.1.3.2.3	Sub.Proder-Investimento/2011	.00	.00	1 749.37	13 294.49	11 545.12-
59.3.1.1.2	SUBSÍDIOS REL ACTIVOS/INVESTIMEN	.00	.00	2 012.14	19 946.02	17 933.88-
59.3.1.1.2.1	SUBSÍDIOS REL ACT/INV-N/REEMB-O.	.00	.00	2 012.14	19 946.02	17 933.88-
59.3.1.1.2.1.3	SUBSÍDIOS REL ACT/INV-N/REEMB-E.	.00	.00	2 012.14	19 946.02	17 933.88-
59.3.1.1.2.1.3.2	Subsidios Rel Act/Inv-N/Reemb-O.	.00	.00	2 012.14	19 946.02	17 933.88-
59.3.1.1.2.1.3.2.1	C. M. de Montemor-o-Novo	.00	.00	2 012.14	19 946.02	17 933.88-
59.4	DORAÇÕES	.00	.00	.00	38 785.01	38 785.01-
59.4.1	Doações em Valores	.00	.00	.00	38 785.01	38 785.01-
59.4.1.1	Terreno/2006 e Eq. Diverso	.00	.00	.00	38 685.01	38 685.01-
59.4.1.2	Direito de superfície	.00	.00	.00	100.00	100.00-
61	CUSTO MERCADORIAS VENDIDAS E DAS	.00	.00	128 845.58	128 845.58	.00
61.2	C.M.V.M.C-MAT.PRIMAS, SUBSIDIARI	.00	.00	87 433.33	87 433.33	.00
61.2.1	C.M.V.M.C-Matérias Primas	.00	.00	87 433.33	87 433.33	.00
61.4	C.M.V.M.C-MATERIAIS DE CONSUMO	.00	.00	41 412.25	41 412.25	.00
61.4.2	C.M.V.M.C-Medicamentos e artigos	.00	.00	41 412.25	41 412.25	.00
62	FORNECIMENTOS E SERVIÇOS EXTERNO	.00	.00	140 821.17	140 821.17	.00
62.2	SERVIÇOS ESPECIALIZADOS	.00	.00	55 955.01	55 955.01	.00
62.2.1	TRABALHOS ESPECIALIZADOS	.00	.00	43 938.21	43 938.21	.00
62.2.1.1	T.ESPECIALIZADOS-MERCADO NACIONAL	.00	.00	43 938.21	43 938.21	.00
62.2.1.1.2	T.ESPECIALIZADOS-M.NAC-IVA N/DED	.00	.00	19 449.84	19 449.84	.00
62.2.1.1.2.9	T.Especializados-M.Nac-IVA Supor	.00	.00	19 449.84	19 449.84	.00
62.2.1.1.4	T.Especializados-M.Nac-Isentas	.00	.00	24 488.37	24 488.37	.00
62.2.2	PUBLICIDADE E PROPAGANDA	.00	.00	748.33	748.33	.00
62.2.2.1	PUB.PROPAGANDA-AQUISIÇÃO MERCADO	.00	.00	748.33	748.33	.00
62.2.2.1.2	PUB.PROP.M.NAC-IVA N/DEDUTÍVEL	.00	.00	748.33	748.33	.00
62.2.2.1.2.9	Pub.Prop.M.Nac-IVA Suportado	.00	.00	748.33	748.33	.00
62.2.3	VIGILÂNCIA E SEGURANÇA	.00	.00	435.09	435.09	.00
62.2.3.1	VIGILÂNCIA SEGURANÇA-AQUISIÇÃO M	.00	.00	435.09	435.09	.00
62.2.3.1.2	VIG.SEG-M.NAC-IVA N/DEDUTÍVEL	.00	.00	435.09	435.09	.00
62.2.3.1.2.9	Vig.Seg-M.Nac-IVA Suportado	.00	.00	435.09	435.09	.00
62.2.6	CONSERVAÇÃO E REPARAÇÃO	.00	.00	10 833.38	10 833.38	.00
62.2.6.1	CONS.REPARAÇÃO-AQUISIÇÃO MERCADO	.00	.00	10 833.38	10 833.38	.00
62.2.6.1.2	CON.REP-M.NAC-IVA N/DEDUTÍVEL	.00	.00	10 833.38	10 833.38	.00
62.2.6.1.2.1	CON.REP-M.NAC-IVA N/DED-SUJEITAS	.00	.00	10 833.38	10 833.38	.00
62.2.6.1.2.1.9	Con.Rep-M.Nac-IVA Suportado	.00	.00	10 833.38	10 833.38	.00
62.3	MATERIAIS	.00	.00	3 927.06	3 927.06	.00
62.3.1	FERRAMENTAS E UTENSÍLIOS DESGAST	.00	.00	1 451.21	1 451.21	.00
62.3.1.1	FUDR-AQUISIÇÃO MERCADO NACIONAL	.00	.00	1 451.21	1 451.21	.00
62.3.1.1.2	FUDR-M.NAC-IVA N/DEDUTÍVEL	.00	.00	1 451.21	1 451.21	.00
62.3.1.1.2.9	FUDR-M.Nac-IVA Suportado	.00	.00	1 451.21	1 451.21	.00
62.3.3	MATERIAL DE ESCRITÓRIO	.00	.00	2 270.95	2 270.95	.00

Conta	Designacao	VALORES DO PERIODO		VALORES ACUMULADOS		SALDOS ACTUAIS Devedor/Credor
		Debito	Credito	Debito	Credito	
62.3.3.1	MAT.ESCRIT-AQUISICAO MERCADO NAC	.00	.00	2 270.95	2 270.95	.00
62.3.3.1.2	MAT.ESCR-M.NAC-IVA N/DEDUTIVEL	.00	.00	2 270.95	2 270.95	.00
62.3.3.1.2.9	Mat.Escr-M.Nac-IVA Suportado	.00	.00	2 270.95	2 270.95	.00
62.3.8	OUTROS MATERIAIS	.00	.00	204.90	204.90	.00
62.3.8.1	OUTROS MATERIAIS-AQUISICAO MERCA	.00	.00	204.90	204.90	.00
62.3.8.1.2	OUTROS Materiais-M.NAC-IVA N/DED	.00	.00	204.90	204.90	.00
62.3.8.1.2.9	Outros Materiais-M.Nac-IVA Supor	.00	.00	204.90	204.90	.00
62.4	ENERGIA E FLUIDOS	.00	.00	56 516.31	56 516.31	.00
62.4.1	ENERGIA E FLUIDOS-ELECTRICIDADE	.00	.00	21 691.26	21 691.26	.00
62.4.1.1	ENERGIA E FLUIDOS-ELECTRICIDADE-	.00	.00	21 691.26	21 691.26	.00
62.4.1.1.2	Electricidade-M.NAC-IVA N/DEDUTÍ	.00	.00	21 691.26	21 691.26	.00
62.4.1.1.2.9	Electricidade-M.Nac-IVA Suportad	.00	.00	21 691.26	21 691.26	.00
62.4.2	COMBUSTÍVEIS	.00	.00	8 551.12	8 551.12	.00
62.4.2.1	COMBUSTÍVEIS MERCADO NACIONAL	.00	.00	8 551.12	8 551.12	.00
62.4.2.1.1	COMBUSTÍVEIS-M.NAC-N/SUJEITOS A	.00	.00	8 551.12	8 551.12	.00
62.4.2.1.1.1	COMB-M.NAC-N/SUJ TA-GASÓLEO E GP	.00	.00	7 121.12	7 121.12	.00
62.4.2.1.1.1.9	Comb-M.Nac-n/Suj TA-Gasóleo Rod.	.00	.00	7 121.12	7 121.12	.00
62.4.2.1.1.4	RESTANTES COMBUSTÍVEIS-M.NAC-N/S	.00	.00	1 430.00	1 430.00	.00
62.4.2.1.1.4.9	Rest.Comb-M.Nac-N/Suj TA-IVA Sup	.00	.00	1 430.00	1 430.00	.00
62.4.3	ÁGUA	.00	.00	3 479.04	3 479.04	.00
62.4.3.1	ÁGUA-MERCADO NACIONAL	.00	.00	3 479.04	3 479.04	.00
62.4.3.1.2	ÁGUA-M.NAC-IVA N/DEDUTIVEL	.00	.00	3 479.04	3 479.04	.00
62.4.3.1.2.9	Agua-M.Nac-IVA Suportado	.00	.00	3 479.04	3 479.04	.00
62.4.8	OUTROS-ENERGIA E FLUIDOS	.00	.00	22 794.89	22 794.89	.00
62.4.8.1	OUTROS-ENERGIA E FLUIDOS-MERCADO	.00	.00	22 794.89	22 794.89	.00
62.4.8.1.2	OUTROS-ENERGIA e FLUIDOS-M.NAC-I	.00	.00	22 794.89	22 794.89	.00
62.4.8.1.2.9	Outros-Energia e Fluidos-M.Nac-I	.00	.00	22 794.89	22 794.89	.00
62.5	DESLOCAÇÕES ESTADAS E TRANSPORTE	.00	.00	1 898.63	1 898.63	.00
62.5.1	DESLOCAÇÕES E ESTADAS	.00	.00	41.55	41.55	.00
62.5.1.1	DESLOCAÇÕES E ESTADAS-TERRITÓRIO	.00	.00	41.55	41.55	.00
62.5.1.1.2	DESLOCAÇÕES E ESTADAS-M.NAC-IVA	.00	.00	41.55	41.55	.00
62.5.1.1.2.9	D.E.-M.Nac-IVA Suportado	.00	.00	41.55	41.55	.00
62.5.2	TRANSPORTES DE PESSOAL	.00	.00	1 808.00	1 808.00	.00
62.5.2.1	TRANSPORTES DE PESSOAL-MERCADO N	.00	.00	1 808.00	1 808.00	.00
62.5.2.1.2	TRANSP.PESSOAL-M.NAC-IVA N/DEDUT	.00	.00	1 808.00	1 808.00	.00
62.5.2.1.2.9	Transp.Pessoal-M.Nac-IVA Suporta	.00	.00	1 808.00	1 808.00	.00
62.5.3	TRANSPORTES DE MERCADORIAS	.00	.00	49.08	49.08	.00
62.5.3.1	TRANSP.MERCADORIAS-MERCADO NACIO	.00	.00	49.08	49.08	.00
62.5.3.1.2	TRANSP.MERCADORIAS-M.NAC-IVA N/D	.00	.00	49.08	49.08	.00
62.5.3.1.2.9	Transp.Mercadorias-M.Nac-IVA Sup	.00	.00	49.08	49.08	.00
62.6	SERVIÇOS DIVERSOS	.00	.00	22 524.16	22 524.16	.00
62.6.1	RENDAS E ALUGUERES	.00	.00	1 007.64	1 007.64	.00
62.6.1.2	RENDAS E ALUGUERES-IVA N/DEDUTIV	.00	.00	889.56	889.56	.00
62.6.1.2.9	Rendas e Alugueres-IVA Suportado	.00	.00	889.56	889.56	.00
62.6.1.3	OUTRAS RENDAS E ALUGUERES	.00	.00	118.08	118.08	.00
62.6.1.3.2	Outras Rendas e Alugueres-Isenta	.00	.00	118.08	118.08	.00
62.6.2	COMUNICAÇÃO	.00	.00	3 330.64	3 330.64	.00
62.6.2.1	COMUNICAÇÃO-MERCADO NACIONAL	.00	.00	3 330.64	3 330.64	.00
62.6.2.1.2	COMUNICACAO-M.NAC-IVA N/DEDUTIVE	.00	.00	2 559.73	2 559.73	.00
62.6.2.1.2.9	Comunicacao-M.Nac-IVA Suportado	.00	.00	2 559.73	2 559.73	.00
62.6.2.1.4	Comunicacao-M.Nac-Isentas	.00	.00	770.91	770.91	.00
62.6.3	SEGUROS	.00	.00	3 023.37	3 023.37	.00
62.6.3.1	SEGUROS-AQUISIÇÕES TERRITÓRIO NA	.00	.00	3 023.37	3 023.37	.00
62.6.3.1.4	SEGUROS-M.NAC-ISENTOS	.00	.00	3 023.37	3 023.37	.00
62.6.3.1.4.3	Seguro Multiriscos	.00	.00	687.61	687.61	.00
62.6.3.1.4.6	SEGURO DE VIATURAS	.00	.00	2 335.76	2 335.76	.00

Conta	Designacao	VALORES DO PERIODO		VALORES ACUMULADOS		SALDOS ACTUAIS Devedor/Credor
		Debito	Credito	Debito	Credito	
62.6.3.1.4.6.1	Seguro De Viaturas N/Sujeitas a	.00	.00	2 335.76	2 335.76	.00
62.6.7	LIMPEZA HIGIENE E CONFORTO	.00	.00	11 509.31	11 509.31	.00
62.6.7.1	L.H.C.-MERCADO NACIONAL	.00	.00	11 509.31	11 509.31	.00
62.6.7.1.2	L.H.C.-M.NAC-IVA M.NAC-IVA N/DED	.00	.00	11 509.31	11 509.31	.00
62.6.7.1.2.9	L.H.C.-M.Nac-IVA Suportado	.00	.00	11 509.31	11 509.31	.00
62.6.8	OUTROS SERVIÇOS	.00	.00	3 653.20	3 653.20	.00
62.6.8.1	OUTROS SERVIÇOS-MERCADO NACIONAL	.00	.00	3 653.20	3 653.20	.00
62.6.8.1.2	OUTROS SERVIÇOS-M.NAC-IVA N/DEDU	.00	.00	3 653.20	3 653.20	.00
62.6.8.1.2.9	O.Serviços-M.Nac-IVA Suportado	.00	.00	3 653.20	3 653.20	.00
63	GASTOS COM O PESSOAL	.00	.00	439 834.26	439 834.26	.00
63.2	REMUNERAÇÕES DO PESSOAL	.00	.00	354 589.12	354 589.12	.00
63.2.1	Vencimento Base	.00	.00	270 922.00	270 922.00	.00
63.2.2	Subsidio de Natal	.00	.00	20 717.15	20 717.15	.00
63.2.3	Subsidio de Férias	.00	.00	22 725.70	22 725.70	.00
63.2.4	Subsidio de Refeição	.00	.00	31 358.18	31 358.18	.00
63.2.6	Gratificações	.00	.00	71.22	71.22	.00
63.2.7	Prémios	.00	.00	1 487.89	1 487.89	.00
63.2.9	Outras Remunerações	.00	.00	7 306.98	7 306.98	.00
63.4	INDEMNIZAÇÕES	.00	.00	8 587.16	8 587.16	.00
63.4.1	Indemnização P/Despedimento	.00	.00	8 587.16	8 587.16	.00
63.5	ENCARGOS SOBRE REMUNERAÇÕES	.00	.00	72 124.46	72 124.46	.00
63.5.1	ENCARGOS SOBRE REMUNERAÇÕES-C.R.	.00	.00	72 124.46	72 124.46	.00
63.5.1.2	Pessoal	.00	.00	72 071.06	72 071.06	.00
63.5.1.3	Enc. S/Ram. C/Fundos - Pessoal	.00	.00	53.40	53.40	.00
63.6	SEGURO ACID.TRAB DOENÇAS PROFISS	.00	.00	4 533.52	4 533.52	.00
63.6.1	Acidentes de Trabalho	.00	.00	4 533.52	4 533.52	.00
64	GASTOS DE DEPRECIAÇÃO E DE AMORT	.00	.00	25 183.31	25 183.31	.00
64.2	GASTOS DE DEPRECIAÇÃO E DE AMORT	.00	.00	25 183.31	25 183.31	.00
64.2.3	OUTROS ACTIVOS FIXOS TANGÍVEIS	.00	.00	25 183.31	25 183.31	.00
64.2.3.2	Edifícios e Outras Construções	.00	.00	15 694.86	15 694.86	.00
64.2.3.3	Equipamento Básico	.00	.00	2 997.63	2 997.63	.00
64.2.3.4	EQUIPAMENTO DE TRANSPORTE	.00	.00	4 834.40	4 834.40	.00
64.2.3.4.2	Equipamento de Transporte-Comerc	.00	.00	4 834.40	4 834.40	.00
64.2.3.5	Equipamento Administrativo	.00	.00	1 066.02	1 066.02	.00
64.2.3.7	Outros Activos Fixos Tangíveis	.00	.00	590.40	590.40	.00
68	OUTROS GASTOS E PERDAS	.00	.00	2 063.15	2 063.15	.00
68.1	IMPOSTOS	.00	.00	568.16	568.16	.00
68.1.1	IMPOSTOS DIRECTOS	.00	.00	538.92	538.92	.00
68.1.1.1	IMI	.00	.00	538.92	538.92	.00
68.1.2	IMPOSTOS INDIRECTOS	.00	.00	.52	.52	.00
68.1.2.3	Impostos Indirectos-Imposto de S	.00	.00	.52	.52	.00
68.1.3	Taxas	.00	.00	28.72	28.72	.00
68.8	OUTROS GASTOS E PERDAS	.00	.00	1 494.99	1 494.99	.00
68.8.1	CORREÇÕES RELATIVAS A PERIODOS A	.00	.00	818.08	818.08	.00
68.8.1.4	Correções Período Anterior-Isent	.00	.00	818.08	818.08	.00
68.8.2	DONATIVOS	.00	.00	50.00	50.00	.00
68.8.2.1	DONATIVOS-ACEITES COMO GASTOS	.00	.00	50.00	50.00	.00
68.8.2.1.1	Donativo em valores	.00	.00	50.00	50.00	.00
68.8.3	Quotizações	.00	.00	314.00	314.00	.00
68.8.8	OUTROS NÃO ESPECIFICADOS	.00	.00	312.91	312.91	.00
68.8.8.1	OUTROS NÃO ESPECIFICADOS-MULTAS	.00	.00	312.91	312.91	.00
68.8.8.1.1	Out N/Especificados-Multas e Pen	.00	.00	37.91	37.91	.00
68.8.8.1.2	Out N/Especificados-Multas e Pen	.00	.00	275.00	275.00	.00

Conta	Designacao	VALORES DO PERIODO		VALORES ACUMULADOS		SALDOS ACTUAIS
		Debito	Credito	Debito	Credito	Devedor/Credor
69	GASTOS E PERDAS DE FINANCIAMENTO	.00	.00	59.08	59.08	.00
69.1	JUROS SUPORTADOS	.00	.00	28.45	28.45	.00
69.1.1	JUROS DE FINANCIAMENTO OBTIDOS	.00	.00	28.45	28.45	.00
69.1.1.1	EMPRESTIMOS BANCÁRIOS	.00	.00	28.45	28.45	.00
69.1.1.1.1	Emprestimos Bancarios Isentos	.00	.00	28.45	28.45	.00
69.8	OUTROS GASTOS E PERDAS DE FINANC	.00	.00	30.63	30.63	.00
69.8.8	OUTROS GASTOS E PERDAS DE FINANC	.00	.00	30.63	30.63	.00
69.8.8.3	Outros Gastos Perdas Financiamen	.00	.00	30.63	30.63	.00
71	VENDAS	.00	.00	27 861.81	27 861.81	.00
71.5	VENDAS-MATERIAS DE CONSUMO	.00	.00	27 861.81	27 861.81	.00
71.5.2	VENDAS-MATERIAS DE CONSUMO-MEDIC	.00	.00	27 861.81	27 861.81	.00
71.5.2.1	VENDAS-MEDICAMENTOS E ARTIGOS DE	.00	.00	27 861.81	27 861.81	.00
71.5.2.1.1	VENDAS-MEDICAMENTOS ARTIGOS SAÚDE	.00	.00	39.73	39.73	.00
71.5.2.1.1.1	Vendas-Medicamentos artigos Saud	.00	.00	39.73	39.73	.00
71.5.2.1.1.3	Vendas-Med.art.Saude-M.Nac-Isent	.00	.00	27 822.08	27 822.08	.00
72	PRESTAÇÕES DE SERVIÇOS	.00	.00	343 143.17	343 143.17	.00
72.1	PRESTAÇÕES DE SERVIÇOS - MERCADO	.00	.00	338 673.19	338 673.19	.00
72.1.1	Quotas dos Utilizadores	.00	.00	332 435.19	332 435.19	.00
72.1.1.1	Lar	.00	.00	175 349.74	175 349.74	.00
72.1.1.1.1	Lar	.00	.00	82 722.60	82 722.60	.00
72.1.1.1.2	Centro de Dia	.00	.00	74 362.85	74 362.85	.00
72.1.1.1.3	Apoio Domiciliário	.00	.00	6 238.00	6 238.00	.00
72.1.1.2	Quotizações e Joias	.00	.00	4 469.98	4 469.98	.00
72.5	SERVIÇOS SECUNDÁRIOS	.00	.00	4 469.98	4 469.98	.00
72.5.8	Outros Serviços	.00	.00	4 469.98	4 469.98	.00
75	SUBSÍDIOS DOAÇÕES E LEGADOS À EX	.00	.00	289 466.32	289 466.32	.00
75.1	SUBSÍDIOS DO ESTADO E OUTROS ENT	.00	.00	272 833.80	272 833.80	.00
75.1.1	Subsídios à Explor-Do E.O.E.P.-R	.00	.00	272 833.80	272 833.80	.00
75.1.1.1	I.S.S.- CD Évora	.00	.00	270 313.80	270 313.80	.00
75.1.1.1.1	Lar	.00	.00	138 683.96	138 683.96	.00
75.1.1.1.1.1	Lar	.00	.00	38 676.37	38 676.37	.00
75.1.1.1.1.2	Centro de Dia	.00	.00	83 556.24	83 556.24	.00
75.1.1.1.1.3	Apoio Domiciliário	.00	.00	9 397.23	9 397.23	.00
75.1.1.1.1.4	Outros	.00	.00	2 520.00	2 520.00	.00
75.1.1.2	IEFP	.00	.00	13 028.60	13 028.60	.00
75.2	SUBSÍDIOS DE OUTRAS ENTIDADES	.00	.00	12 428.60	12 428.60	.00
75.2.1	Subsídios à Explor-De O.Entidade	.00	.00	11 881.60	11 881.60	.00
75.2.1.1	Município	.00	.00	547.00	547.00	.00
75.2.1.2	Freguesia	.00	.00	600.00	600.00	.00
75.2.2	Subsídios à Explor-De O.Entidade	.00	.00	600.00	600.00	.00
75.2.2.2	Freguesia	.00	.00	600.00	600.00	.00
75.3	DOAÇÕES E HERANÇAS	.00	.00	3 603.92	3 603.92	.00
75.3.1	Diversos	.00	.00	3 603.92	3 603.92	.00
78	OUTROS RENDIMENTOS E GANHOS	.00	.00	19 405.09	19 405.09	.00
78.2	DESCONTOS DE PRONTO PAGAMENTO OB	.00	.00	565.89	565.89	.00
78.2.2	Descontos p.p.Obtidos-S/Regulari	.00	.00	565.89	565.89	.00
78.7	RENDIMENTOS E GANHOS EM INVESTIM	.00	.00	3 245.21	3 245.21	.00
78.7.2	SINISTROS	.00	.00	2 064.21	2 064.21	.00
78.7.2.1	SINISTROS-INDEMNIZAÇÕES	.00	.00	2 064.21	2 064.21	.00
78.7.2.1.1	SINISTROS-INDEMNIZAÇÕES-SUJEITAS	.00	.00	2 064.21	2 064.21	.00
78.7.2.1.1.1	SINISTROS-INDEMNIZAÇÕES-SUJEITAS	.00	.00	2 064.21	2 064.21	.00
78.7.2.1.1.1.1	Sinistros-Indemnizações-Activos-	.00	.00	2 064.21	2 064.21	.00
78.7.2.1.1.1.4	Sinistros-Indemnizações-Activos-	.00	.00	1 181.00	1 181.00	.00
78.7.3	RENDAS E OUTROS RENDIMENTOS EM P	.00	.00	15 593.99	15 593.99	.00
78.8	OUTROS RENDIMENTOS	.00	.00	15 593.99	15 593.99	.00

Conta	Designacao	VALORES DO PERIODO		VALORES ACUMULADOS		SALDOS ACTUAIS Devedor/Credor
		Debito	Credito	Debito	Credito	
78.8.1	CORREÇÕES RELATIVAS A ANOS ANTER	.00	.00	567.54	567.54	.00
78.8.1.4	Correções Relativas anos Anterior	.00	.00	567.54	567.54	.00
78.8.3	IMPUTAÇÃO DE SUBSÍDIOS PARA INVE	.00	.00	10 898.15	10 898.15	.00
78.8.3.1	IMPUTAÇÃO DE SUBSÍDIOS P/INVESTI	.00	.00	10 898.15	10 898.15	.00
78.8.3.1.1	IMPUTAÇÃO SUBS. P/INVEST.-E.O.E.	.00	.00	10 898.15	10 898.15	.00
78.8.3.1.1.3	IMPUTAÇÃO SUBS. P/INVEST.-E.O.E.	.00	.00	10 898.15	10 898.15	.00
78.8.3.1.1.3.2	Imputação Subs. P/Invest.-E.O.E.	.00	.00	7 705.27	7 705.27	.00
78.8.3.1.1.3.3	Imputação Subs. P/Invest.-E.O.E.	.00	.00	1 749.37	1 749.37	.00
78.8.3.1.1.3.4	Imputação Subs. P/Invest.-E.O.E.	.00	.00	1 443.51	1 443.51	.00
78.8.5	Restituição de Impostos	.00	.00	4 128.30	4 128.30	.00
78.8.5.1	IVA	.00	.00	4 128.30	4 128.30	.00
79	JUROS, E OUTROS RENDIMENTOS SIMI	.00	.00	10.00	10.00	.00
79.1	JUROS OBTIDOS	.00	.00	10.00	10.00	.00
79.1.1	Juros De Depósitos	.00	.00	10.00	10.00	.00
81	RESULTADO LÍQUIDO DO PERIODO	58 030.84	58 030.84	870 897.20	812 866.36	58 030.84
81.1	Resultado antes de Impostos	.00	58 030.84	735 101.61	735 101.61	.00
81.8	Resultado Líquido	58 030.84	.00	135 795.59	77 764.75	58 030.84
*** Totais		58 030.84	58 030.84	5 950 824.11	5 950 824.11	1 357 200.62 1 357 200.62-



Conta	Designacao	VALORES DO PERIODO		VALORES ACUMULADOS		SALDOS ACTUAIS Devedor/Credor
		Debito	Credito	Debito	Credito	
11	CAIXA	22 678.31	22 666.19	291 467.32	291 435.55	31.77
11.1	Caixa	22 678.31	22 666.19	291 467.32	291 435.55	31.77
12	DEPÓSITOS À ORDEM	54 061.43	70 503.49	730 363.31	712 187.01	18 176.30
12.4	Caixa Agrícola	54 061.43	70 503.49	717 222.83	712 187.01	5 035.82
12.9	Caixa Agrícola (c/c Utentes)	.00	.00	13 140.48	.00	13 140.48
13	OUTROS DEPÓSITOS BANCÁRIOS	.00	.00	160 489.06	53 000.00	107 489.06
13.4	Caixa Agrícola	.00	.00	160 489.06	53 000.00	107 489.06
13.4.1	C. A., Dep. Prazo - 56252233	.00	.00	160 489.06	53 000.00	107 489.06
21	CLIENTES E UTENTES	29 921.45	31 011.86	369 965.64	366 859.62	3 107.52
21.1	CLIENTES E UTENTES C/C	29 921.45	31 011.86	369 965.64	366 859.62	3 107.52
21.1.7	Utentes	29 921.45	31 011.86	369 965.64	366 859.62	3 107.52
1000	Manceol José Rabino	.00	268.45	1 342.25	1 342.25	.00
1001	José Francisco Carvalheira	.00	.00	300.00	300.00	.00
1004	Agostinha Bernardo Godinho	729.92	729.92	9 260.54	9 260.54	.00
1005	Francisco José Romão	.00	.00	2 420.10	2 420.10	.00
1007	Agostinho Ângelo Melgão Bota	220.94	220.94	2 651.28	2 651.28	.00
1008	José Manuel C. Carvalheira	150.00	150.00	1 500.00	1 500.00	.00
1014	Alice Rosa Camelo Runa Setúbal	288.09	288.09	3 391.36	3 391.36	.00
1015	Vicência Maria Heitor	240.46	240.46	3 044.20	3 044.20	.00
1020	Felizarda Maria Sobral	629.24	629.24	7 644.27	7 644.27	.00
1022	Gertrudes Maria Parreira	.00	761.68	761.68	761.68	.00
1024	Fortunata Maria Rosa Carolino	715.51	715.51	8 503.64	8 503.64	.00
1029	Joaquim José dos Santos	454.11	454.11	5 457.28	5 457.28	.00
1033	António José Falmana	252.37	252.37	3 320.89	3 320.89	.00
1034	Maria Joaquina Galo	226.67	226.67	3 226.95	3 226.95	.00
1036	José Martinho	329.63	329.63	3 399.90	3 399.90	.00
1037	Inês Filipa Jeremias Rebocho	416.56	379.06	4 487.43	4 487.43	.00
1041	Manuel Joaquim Algarvio	513.74	513.74	5 954.06	5 955.56	1.50-
1042	Maria de Lurdes Ai Ai	203.80	204.80	2 654.20	2 654.20	.00
1044	Francisca Maria R.R.R.Carrilho	349.84	349.84	4 345.23	4 345.23	.00
1046	João António Salsinha	624.50	624.50	7 253.75	7 253.75	.00
1048	Rufino António Miranda	255.54	255.54	3 066.48	3 066.48	.00
1049	Manuel Joaquim da Visitação	381.18	381.18	5 076.26	5 076.26	.00
1051	José Vicente M. Vidigal Silva	207.23	207.23	2 486.76	2 486.76	.00
1053	Ludovina Lourdes C. Ramalho	237.35	237.35	1 326.91	1 326.91	.00
1054	Gracindo Frangão	190.71	190.71	2 616.47	2 616.47	.00
1055	Catarina Maria Pimentas	268.17	268.17	2 516.04	2 516.04	.00
1058	Miguel António Canivete	256.55	256.55	3 078.60	3 078.60	.00
1060	Isabel Maria Rosa Passarinho	679.39	679.39	8 594.45	8 594.45	.00
1061	Maria Isabel Anes	265.29	265.29	2 879.75	2 879.75	.00
1062	José Henriques Neto	166.40	166.40	1 996.80	1 996.80	.00
1063	Vicente Manuel Casbarra	411.66	411.66	5 220.39	5 220.39	.00
1064	Maria Fortunata P. Parreirinha	345.15	345.15	3 361.02	3 361.02	.00
1066	Margarida Zelinda	403.70	403.70	4 418.47	4 418.47	.00
1068	Adelaide de Oliveira C. Galvão	.00	.00	2 739.22	2 739.22	.00
1069	Albertina Gertrudes E.Parreira	195.75	195.75	2 349.00	2 349.00	.00
1070	António José Fernandes Vidigal	.00	.00	979.26	979.26	.00
1071	Inácia Maria Galhofa	597.75	597.75	6 927.03	6 927.03	.00
1073	Maria Eulália Narigueta Vinas	1 142.20	1 142.20	14 342.82	14 342.82	.00

Conta	Designacao	VALORES DO PERIODO		VALORES ACUMULADOS		SALDOS ACTUAIS
		Debito	Credito	Debito	Credito	Devedor/Credor
1075	Maria Alete Gil	348.06	348.06	5 023.60	5 023.60	.00
1076	Maria Isabel Lino Freitas	406.55	406.55	5 421.62	5 421.62	.00
1077	Maria da Conceição Oliveira	.00	.00	1 725.75	1 725.75	.00
1078	Ermelinda Encarnação M.C.Pinto	655.85	655.85	7 650.95	7 650.95	.00
1081	Palmira das Dores Parreira	559.38	559.38	7 111.80	7 111.80	.00
1082	Anastácia Maria A. Cara Linda	170.72	170.72	2 048.64	2 048.64	.00
1083	Maria José Moreira B. da Silva	584.62	672.51	7 389.33	7 389.33	.00
1086	Jerónima Maria Vermelho Pimpão	.00	.00	4 122.24	4 122.24	.00
1089	Fátima Maria Santos Gil Tomé	306.94	462.67	7 614.63	4 829.78	2 784.85
1093	Mariana Vilas Garcia	261.12	261.12	3 402.44	3 402.44	.00
1095	Bárbara Balão O. B. Pacheco	316.47	316.47	4 205.88	4 205.88	.00
1100	Maria Antónia Camelo	407.86	407.86	4 897.44	4 897.44	.00
1101	Alexandrina Maria Falcão	826.45	826.45	9 585.09	9 585.09	.00
1103	Florinda Cartaxo M. da Silva	483.42	483.42	5 774.66	5 774.66	.00
1105	Manuel Henrique	556.15	556.15	6 776.89	6 776.89	.00
1107	Maria Alice de M. Trigueiros Go	477.58	477.22	2 891.56	2 891.56	.00
1109	Maria Antónia Pinto Caldeira	181.79	181.79	2 210.87	2 210.87	.00
1110	Romão Francisco do Pomar	696.26	696.26	8 605.67	8 605.67	.00
1111	Maria Joaquina Salsinha	.00	.00	1 872.57	1 872.57	.00
1113	Maria Cidália Martins	.00	.00	1 128.82	1 128.82	.00
1116	Miguel António Salsinha	.00	.00	1 475.15	1 475.15	.00
1117	Constança Rosa Batista	379.58	288.58	4 108.54	4 017.54	91.00
1118	Umbelina Céu Porteiro Camelo	1 513.52	1 513.22	9 029.70	9 029.70	.00
1119	Mariana das Dores Zorro	325.53	325.53	4 802.46	4 802.46	.00
1120	Luisa Maria Cagarelho	543.26	543.26	6 616.46	6 616.46	.00
1125	Isidora Lopes Miguens Jorge	244.64	244.64	2 516.49	2 516.49	.00
1126	Simplicio Silva Barbado	348.17	348.17	3 440.28	3 440.28	.00
1128	Generosa Simplicio Zorro	359.44	331.94	4 087.65	4 087.65	.00
1129	Cecília de Jesus Picamilho	371.62	371.62	4 302.02	4 302.02	.00
1131	Zulmira Maria Barbado	345.15	345.15	4 178.95	4 178.95	.00
1132	Guilhermina Maria Azinheirinha	298.58	298.58	3 849.60	3 849.60	.00
1133	Antónia Caeiro Potra	301.07	273.39	3 415.15	3 184.48	230.67
1136	Fortunata Maria Porteiro Simão	208.51	208.51	2 625.66	2 625.66	.00
1137	Manuel Serra	97.31	97.31	1 167.72	1 167.72	.00
1138	Maria Gertrudes Salsinha	258.97	258.97	3 107.64	3 107.64	.00
1139	Gertrudes Maria Capela	497.06	497.06	5 992.52	5 992.52	.00
1140	Manuel António Bréu	308.25	308.25	3 859.80	3 859.80	.00
1142	Joaquina Maria Godinho	.00	.00	3 291.59	3 291.59	.00
1144	José Augusto Alcaparra	.00	.00	1 272.37	1 272.37	.00
1145	Maria Fortunata S. Charneca	326.80	326.80	4 003.59	4 003.59	.00
1146	Mariana Delfina Gaspar	316.47	316.47	3 327.96	3 326.96	1.00
1147	Perpétua Maria Alcácer	263.73	263.73	3 375.11	3 375.11	.00
1148	Joaquim José Vinhas	504.68	504.68	4 893.33	4 893.33	.00
1149	Alda Aurélio Mirador	.00	.00	2 368.66	2 368.66	.00
1150	Mariana de Jesus B. Torradinha	252.80	252.80	3 198.07	3 198.07	.00
1151	Palmira Maria Joaquim	241.10	241.10	3 053.39	3 053.39	.00
1152	Jacinto José C. Barrambanas	.00	.00	2 068.42	2 068.42	.00
1153	Gertrudes Rosa Moreira	279.82	279.82	2 735.85	2 735.85	.00
1154	Angelina Rosa Coelho Madureira	328.79	328.79	2 691.23	2 691.23	.00
1155	Custódia de Jesus P. G. Ferrão	316.47	316.47	2 759.70	2 759.70	.00
1156	Rafael Gomes da Silva	.00	.00	439.84	439.84	.00
1157	Maria Antónia Cartaxo	299.30	299.30	2 394.40	2 394.40	.00
1158	Salvador José V. F. Simões	292.84	292.84	2 196.30	2 196.30	.00
1159	Joaquina Maria Horta Baia	352.85	352.85	2 169.75	2 169.75	.00
1160	Alice Manuel Alves V. Anes	.00	.00	12.50	12.50	.00
1161	Cristina do Céu Bota Rainho	156.52	156.52	782.60	782.60	.00

Conta	Designacao	VALORES DO PERIODO		VALORES ACUMULADOS		SALDOS ACTUAIS
		Debito	Credito	Debito	Credito	Devedor/Credor
22	FORNECEDORES	30 993.11	30 751.64	274 877.76	276 499.18	632.04
						2 253.46-
22.1	FORNECEDORES C/C	30 993.11	30 751.64	274 877.76	276 499.18	632.04
						2 253.46-
22.1.1	FORNECEDORES GERAIS	30 993.11	30 751.64	274 877.76	276 499.18	632.04
						2 253.46-
22.1.1.1	Fornecedores C/C Nacionais	30 993.11	30 751.64	274 877.76	276 499.18	632.04
						2 253.46-
0500	Tecnimor Conta, Lda.	504.30	504.30	6 255.42	6 175.66	79.76
0501	Bombeiros Voluntários Montemor	384.00	192.00	2 000.00	1 808.00	192.00
0502	EDP-Comercial, S.A.	1 646.62	1 646.62	21 546.51	21 546.51	.00-
0503	João António Santiago	.00	61.86	2 269.24	2 169.36	99.88
0505	Farmácia Freitas Fe	1 157.18	1 157.18	14 494.34	14 494.34	.00
0506	DL-Video Clube-Laurindo Grenha	48.30	48.30	479.35	479.35	.00
0507	OTIS-Elevadores, Lda.	902.87	902.87	3 611.48	3 611.48	.00
0508	MEO-Serv. Telec. Multimédia,SA	230.08	230.08	2 789.34	2 789.34	.00
0510	Câmara Municipal Montemor	553.69	553.69	3 479.04	3 479.04	.00
0511	Tiago Morgado, Lda.	.00	.00	810.63	810.63	.00
0512	Oferecidaia, S.A.	.00	.00	25.00	25.00	.00
0513	António Marques	3 157.89	3 157.89	17 574.28	18 614.46	1 040.18-
0514	Megasoft, Lda.	.00	.00	3 383.33	3 383.33	.00
0515	Rubis Energia Portugal, SA	4 589.27	4 589.27	22 794.89	22 794.89	.00
0516	Prosecur, Lda.	.00	.00	407.55	407.55	.00
0517	Joaquim Augusto de Almeida	1 116.13	1 174.93	13 192.78	13 506.87	314.09-
0518	Aviludo, Lda.	2 923.53	2 923.53	33 279.99	33 279.99	.00
0519	Soc. Pan. Lopes & Rainho, Lda.	.03	.00	1 540.93	1 540.93	.00
0520	Joaquim Manuel Ramalho Fitas	800.00	800.00	9 600.00	9 600.00	.00
0522	Eden Springs Portugal, S.A.	326.29	326.29	3 261.25	3 261.25	.00
0525	Worten, S.A.	.00	.00	19.99	19.99	.00
0527	Carla Sofia C. Felix Aparecido	540.00	540.00	2 160.00	2 160.00	.00
0529	Cofina Media, S.A.	.00	.00	471.58	471.58	.00
0530	Piçarra-Dist. de Jornais, Lda.Di	.00	.00	276.75	276.75	.00
0531	Coop. CUP Escouralense, CRL	130.10	.00	1 844.83	1 714.73	130.10
0532	Biograu, Lda.	.00	.00	246.00	246.00	.00
0534	TSR-Sistemas Informação, Lda.	.00	.00	1 181.45	1 181.45	.00
0538	Sodireal, Lda.	.00	.00	92.11	92.11	.00
0540	Bazar Dili	3.25	3.25	3.25	3.25	.00
0541	Mercado JI LEE - Ye Hongling	7.35	7.35	130.65	130.65	.00
0542	Florista Bambú-Rosalina Lingui	20.00	20.00	20.00	20.00	.00
0543	António José Alves Canhoto	3.45	.00	251.25	251.25	.00
0545	Pãezinhos Doces, Lda.	353.64	353.64	1 519.85	1 519.85	.00
0546	Papelaria São Miguel	.00	.00	246.36	246.36	.00
0547	Jacinto Manuel Grenha Pereira	.00	.00	.00	42.39	42.39-
0549	Alfredo Justino	.00	.00	1 125.91	1 125.91	.00
0552	Joaquim Ezequiel C. Vidigal	.00	.00	1 248.68	1 248.68	.00
0553	Artidina	.00	.00	155.70	155.70	.00
0557	Grafimont, Lda.	.00	.00	199.88	199.88	.00
0558	João Assis, Lda.	.00	.00	130.82	130.82	.00
0559	Soc. Almodóvar & Irmão, Lda.	.00	.00	115.00	115.00	.00
0566	Inspecentro, S.A.	.00	.00	31.43	31.43	.00
0571	SL Securilabor Serpia	.00	.00	431.73	1 107.23	675.50-
0573	EANP - Portugal	.00	.00	50.00	50.00	.00
0583	União Distrital das IPSS-Évora	.00	.00	240.00	240.00	.00
0584	Casa dos Tapetes Fofal, Lda.	.00	.00	479.70	479.70	.00
0585	Tabela Indispensável, Lda.	796.84	796.84	7 621.36	7 621.36	.00
0589	Frimarc, Lda.	652.68	652.68	9 982.19	9 982.19	.00

Conta	Designacao	VALORES DO PERIODO		VALORES ACUMULADOS		SALDOS ACTUAIS
		Debito	Credito	Debito	Credito	Devedor/Credor
0592	F3M-Information Systems, S.A.	36.25	.00	517.02	698.32	181.30-
0595	Banco Alimentar Contra a Fome	.00	.00	317.54	317.54	.00
0600	Esfera de Requite, Lda.	9.71	9.41	172.08	171.78	.30
0601	Alexandre M.Narigueta da Silva	.00	.00	1 164.03	1 164.03	.00
0602	Manuela Conceição R.S. Cigarro	.00	.00	170.02	170.02	.00
0603	Electrofrio-Agostinho LPatalim	.00	.00	354.05	354.05	.00
0607	Eborpapers. Lda.	.00	.00	85.34	85.34	.00
0612	Cosmo Amplitude, Lda.	50.00	50.00	943.60	943.60	.00
0616	Frutas Mangas, Lda.	860.49	860.49	9 913.64	9 913.64	.00
0617	J. F. & Rosa, Lda.	84.01	84.01	2 155.79	2 155.79	.00
0619	Francisco Aiai & Cat. Aiai Lda	382.18	382.18	5 526.10	5 526.10	.00
0623	Cleansat, Lda.	184.87	184.87	701.47	701.47	.00
0625	Limphigimed - Unipessoal, Lda.	6 352.30	6 352.30	14 014.18	14 014.18	.00
0626	Augusto Caixinha, Lda.	.00	.00	220.45	220.45	.00
0627	Graça & Guindaça, Lda.	.00	.00	30.92	30.92	.00
0631	Grenke - Renting, S.A.	.00	.00	771.48	771.48	.00
0635	Terras Dentro	.00	.00	5 337.50	5 337.50	.00
0640	Agência Portuguesa Ambiente,IP	.00	.00	28.72	28.72	.00
0644	Fidelidade, S.A.	.00	.00	7 556.89	7 556.89	.00
0646	A. Matoscar Beiras, S.A.	.00	.00	231.79	231.79	.00
0650	Decorfinal, Lda	.00	.00	9.23	9.23	.00
0652	Phone House	.00	.00	9.99	9.99	.00
0653	Auto Julio, SA	.00	.00	6 991.12	6 991.12	.00
0658	Hilário - Sociedade de advogad	984.00	984.00	5 904.00	5 904.00	.00
0662	Dar Mais - Serv. Formação	.00	.00	150.00	50.00	100.00
0665	Debitrade Distribuição, Lda	.00	.00	13.14	13.14	.00
0666	Xianing Lda	.00	.00	9.30	9.30	.00
0667	Hiper China	2.37	2.37	12.37	12.37	.00
0669	GalpGeste, Sa	50.00	50.00	130.00	130.00	.00
0671	Manuel F. Malhão Lda	.00	.00	1 513.92	1 513.92	.00
0672	Maria Janeiro, Unip,Lda	.00	.00	146.22	146.22	.00
0674	Lidl, Lda	9.93	9.93	9.93	9.93	.00
0675	Rentokil Initial Portugal Lda	199.89	199.89	872.22	872.22	.00
0676	Rute C. Nunes Vitorino	.00	.00	4 860.00	4 860.00	.00
0678	Marec- Espaço Casa SA	.00	.00	60.39	60.39	.00
0680	Guangjin Chen Lda	50.55	50.55	141.55	141.55	.00
0681	André Filipe S. Banha	.00	.00	1 040.00	1 040.00	.00
0682	Autoridade Nacional de ProtecãCi	.00	.00	109.05	109.05	.00
0683	Instituto Politécnico Coimbra	.00	.00	240.00	240.00	.00
0684	Evojardins, Lda	.00	.00	11.50	11.50	.00
0685	Fundação Eugénio de Almeida	.00	.00	50.00	50.00	.00
0686	Unitate	.00	.00	30.00	.00	30.00
0687	Nelson Alexandre Cantanhede	.00	.00	1 298.87	1 298.87	.00
0688	Rodrigo e Silva, Lda	.00	.00	103.42	103.42	.00
0689	Joaquim Conduto - TV técnica	.00	.00	141.48	141.48	.00
0690	Margarida Gertrudes Balão Serr	.00	.00	29.90	29.90	.00
0691	Talhos Premium SA	.00	.00	649.69	649.69	.00
0692	SEMRP-Project Unipessoal Lda	.00	.00	2 361.60	2 361.60	.00
0693	RECHEIO - CASH &CARRY S A	.00	.00	102.32	102.32	.00
0694	Congelmor	824.71	824.71	4 230.93	4 230.93	.00
0695	CUSTODIO JOAO MARIA LDA	.00	.00	25.00	25.00	.00
0696	XU & CHEN LDA	.00	.00	65.25	65.25	.00
0697	DEKRA INSPECoes PORTUGAL, S.A.	62.86	62.86	94.29	94.29	.00
0698	Zhuxiang Zou	.00	.00	2.95	2.95	.00
0699	Hugo Miguel Silva Nunes	.00	.00	172.20	172.20	.00
0700	Maria Graça Sousa	1.50	1.50	1.50	1.50	.00

Conta	Designacao	VALORES DO PERIODO		VALORES ACUMULADOS		SALDOS ACTUAIS
		Debito	Credito	Debito	Credito	Devedor/Credor
23	PESSOAL	22 827.12	22 719.43	311 732.10	311 641.60	90.50
23.1	REMUNERAÇÕES A PAGAR	22 827.12	22 719.43	311 732.10	311 641.60	90.50
23.1.2	Remunerações a Pagar ao Pessoal	22 827.12	22 719.43	311 732.10	311 641.60	90.50
24	ESTADO E OUTROS ENTES PÚBLICOS	17 733.12	9 833.76	127 002.99	136 409.63	9 406.64-
24.2	RETENÇÃO DE IMPOSTO S/RENDIMENTO	2 711.54	2 026.34	19 188.98	20 788.20	1 599.22-
24.2.1	Trabalho Dependente	1 629.00	953.00	12 705.00	13 658.00	953.00-
24.2.2	IRS-TRABALHO INDEPENDENTE	1 082.54	1 073.34	6 483.98	7 130.20	646.22-
24.2.2.1	TRABALHO INDEPENDENTE N/ISENTOS	1 082.54	1 073.34	6 483.98	7 130.20	646.22-
24.2.2.1.1	A Taxa de 11,5%	.00	626.67	664.05	680.15	16.10-
24.2.2.1.2	A Taxa de 25%	1 082.54	446.67	5 819.93	6 450.05	630.12-
24.5	CONTRIBUIÇÕES PARA A SEGURANÇA S	14 951.64	7 737.48	107 119.51	114 856.99	7 737.48-
24.5.1	SEGURANÇA SOCIAL	14 951.64	7 737.48	107 119.51	114 856.99	7 737.48-
24.5.1.2	Segurança Social - Pessoal	14 951.64	7 737.48	107 119.51	114 856.99	7 737.48-
24.7	Fundos	69.94	69.94	694.50	764.44	69.94-
27	OUTRAS CONTAS A RECEBER E A PAGA	.00	198.84	2 824.32	15 558.22	12 733.90-
27.8	OUTROS DEVEDORES E CREDITORES	.00	198.84	2 824.32	15 558.22	12 733.90-
27.8.2	Outros Devedores/Credores Diverso	.00	75.11	1 512.88	1 667.75	154.87-
27.8.2.1	Maria R. P. Pias	.00	75.11	1 512.88	1 667.75	154.87-
27.8.3	Sindicato T.F.P.	.00	123.73	1 311.44	1 689.74	378.30-
27.8.8	Outros Devedores e Credores	.00	.00	.00	12 200.73	12 200.73-
27.8.8.2	Conta Corrente dos Utentes	.00	.00	.00	12 200.73	12 200.73-
27.8.8.2.2	Adelina Rosa	.00	.00	.00	1 699.26	1 699.26-
27.8.8.2.4	Fortunata Carolino	.00	.00	.00	3 625.67	3 625.67-
27.8.8.2.5	José Emerenciano	.00	.00	.00	4 156.11	4 156.11-
27.8.8.2.6	Maria Freitas	.00	.00	.00	242.14	242.14-
27.8.8.2.7	Maria Gomes Aniceto	.00	.00	.00	842.81	842.81-
27.8.8.2.8	Teresa Cidade	.00	.00	.00	1 634.74	1 634.74-
31	COMPRAS	15 977.51	131 070.03	133 764.66	133 764.66	.00
31.2	COMPRAS-MAT.PRIMAS,SUBSIDIARIAS	13 094.47	130 881.62	130 881.62	130 881.62	.00
31.2.1	COMPRAS-MATÉRIAS PRIMAS	7 284.55	89 469.37	89 469.37	89 469.37	.00
31.2.1.1	COMPRAS-MATÉRIAS PRIMAS-AQ. MERC	7 284.55	89 469.37	89 469.37	89 469.37	.00
31.2.1.1.2	COMPRAS-MATÉRIAS PRIMAS-AQ.M.NAC	7 284.55	89 469.37	89 469.37	89 469.37	.00
31.2.1.1.2.9	Compras-M.P.-M.Nac-IVA Suportado	7 284.55	89 469.37	89 469.37	89 469.37	.00
31.2.2	COMPRAS-MATÉRIAS SUBSIDIÁRIAS	5 809.92	41 412.25	41 412.25	41 412.25	.00
31.2.2.1	COMPRAS-MATÉRIAS SUBSIDIÁRIAS-AQ	5 809.92	41 412.25	41 412.25	41 412.25	.00
31.2.2.1.2	COMPRAS-M.S.AQ.M.NAC-IVA N/DEDUT	5 809.92	41 412.25	41 412.25	41 412.25	.00
31.2.2.1.2.9	Compras-M.S.-M.Nac-IVA Suportado	5 809.92	41 412.25	41 412.25	41 412.25	.00
31.8	DESCONTOS E ABATIMENTOS EM COMPR	2 883.04	188.41	2 883.04	2 883.04	.00
31.8.2	DESC/ABAT.EM COMPRAS-MATÉRIAS PR	2 883.04	188.41	2 883.04	2 883.04	.00
31.8.2.1	DESC/ABAT.EM COMPRAS-MATÉRIAS PR	555.86	.00	555.86	555.86	.00
31.8.2.1.1	DESC/ABAT.EM COMPRAS-MAT.PRIMAS-	555.86	.00	555.86	555.86	.00
31.8.2.1.1.7	D/A Compras-M.P.-M.Nac-Sem Regul	555.86	.00	555.86	555.86	.00
31.8.2.2	DESC/ABAT.EM COMPRAS-MATÉRIAS SU	2 327.18	188.41	2 327.18	2 327.18	.00
31.8.2.2.1	DESC/ABAT.EM COMPRAS-MAT.SUBS.-A	2 327.18	188.41	2 327.18	2 327.18	.00
31.8.2.2.1.2	DESC/ABAT.EM COMPRAS-MAT.SUBS-AQ	2 327.18	188.41	2 327.18	2 327.18	.00
31.8.2.2.1.2.9	D/A Compras-M.S.-M.Nac-IVA Supor	2 327.18	188.41	2 327.18	2 327.18	.00
33	MATÉRIAS-PRIMAS SUBSIDIÁRIAS,E D	.00	847.00	3 992.08	847.00	3 145.08
33.1	Materias Primas	.00	847.00	3 992.08	847.00	3 145.08
41	INVESTIMENTOS FINANCEIROS	1 659.02	1 594.32	4 347.49	1 594.32	2 753.17
41.4	INVESTIMENTOS FINANCEIROS NOUTRA	1 659.02	.00	2 253.17	.00	2 253.17
41.4.3	Fundos	1 659.02	.00	2 253.17	.00	2 253.17

Conta	Designacao	VALORES DO PERIODO		VALORES ACUMULADOS		SALDOS ACTUAIS Devedor/Credor
		Debito	Credito	Debito	Credito	
41.5	OUTROS INVESTIMENTOS FINANCEIROS	.00	1 594.32	2 094.32	1 594.32	500.00
41.5.1	Detidos Até a Maturidade	.00	.00	500.00	.00	500.00
41.5.1.1	Subscrição 100 Títulos PRODER	.00	.00	500.00	.00	500.00
41.5.8	Outros Investimentos Financeiros	.00	1 550.05	1 550.05	1 550.05	.00
41.5.8.1	Fundos de Compensação do Trabalho	.00	1 550.05	1 550.05	1 550.05	.00
41.5.8.1.1	Joaquina M. M. Caixeiro	.00	295.14	295.14	295.14	.00
41.5.8.1.2	Maria J. M. P. Farrica	.00	285.70	285.70	285.70	.00
41.5.8.1.3	Florabela M. B. C. Carreiro	.00	290.74	290.74	290.74	.00
41.5.8.1.4	Carla Sofia C. G. Matos	.00	192.28	192.28	192.28	.00
41.5.8.1.5	Mariana Glória R. Calado Correia	.00	14.70	14.70	14.70	.00
41.5.8.1.6	Diana Vinagre Costa	.00	181.40	181.40	181.40	.00
41.5.8.1.7	Isabel da Conceição C. Couveiro	.00	110.85	110.85	110.85	.00
41.5.8.1.8	Carla Cristina Eusébio Metrogos	.00	134.26	134.26	134.26	.00
41.5.8.1.9	Joaquina Camelo	.00	44.98	44.98	44.98	.00
41.5.9	Outros-Fundos	.00	44.27	44.27	44.27	.00
41.5.9.1	Júlia da Luz	.00	44.27	44.27	44.27	.00
43	ACTIVOS FIXOS TANGÍVEIS	5 473.50	25 183.31	1 147 807.74	622 776.31	1 147 807.74
						622 776.31-
43.3	OUTROS ACTIVOS FIXOS TANGÍVEIS	5 473.50	25 183.31	1 147 807.74	622 776.31	1 147 807.74
						622 776.31-
43.3.1	TERRENOS E RECURSOS NATURAIS	.00	.00	35 328.80	.00	35 328.80
43.3.1.1	TERRENOS E RECURSOS NATURAIS-AQ.	.00	.00	35 328.80	.00	35 328.80
43.3.1.1.3	Terrenos e Recursos Naturais-AQ.	.00	.00	35 328.80	.00	35 328.80
43.3.2	EDIFÍCIOS E OUTRAS CONSTRUÇÕES	.00	.00	745 938.06	.00	745 938.06
43.3.2.1	Edifícios e Outras Construções-I	.00	.00	745 938.06	.00	745 938.06
43.3.3	EQUIPAMENTO BÁSICO	5 473.50	.00	200 931.64	.00	200 931.64
43.3.3.1	EQUIPAMENTO BÁSICO-AQ.MERCADO NA	5 473.50	.00	200 931.64	.00	200 931.64
43.3.3.1.2	EQUIPAMENTO BÁSICO-M.NAC-IVA N/D	5 473.50	.00	200 931.64	.00	200 931.64
43.3.3.1.2.9	Eq. Básico-M.Nac-IVA Suportado	5 473.50	.00	200 931.64	.00	200 931.64
43.3.4	EQUIPAMENTO DE TRANSPORTE	.00	.00	109 133.37	.00	109 133.37
43.3.4.1	EQUIPAMENTO DE TRANSPORTE-AQUISI	.00	.00	109 133.37	.00	109 133.37
43.3.4.1.2	EQUIPAMENTO DE TRANSPORTE-M.NAC-	.00	.00	109 133.37	.00	109 133.37
43.3.4.1.2.9	Eq. Transporte-M.Nac-IVA Suporta	.00	.00	109 133.37	.00	109 133.37
43.3.5	EQUIPAMENTO ADMINISTRATIVO	.00	.00	38 689.18	.00	38 689.18
43.3.5.1	EQUIPAMENTO ADMINISTRATIVO-AQUIS	.00	.00	38 689.18	.00	38 689.18
43.3.5.1.2	EQUIPAMENTO ADMINISTRATIVO-M.NAC	.00	.00	38 689.18	.00	38 689.18
43.3.5.1.2.9	Eq. Administrativo-M.Nac-IVA Sup	.00	.00	38 689.18	.00	38 689.18
43.3.7	OUTROS ACTIVOS FIXOS TANGÍVEIS	.00	.00	17 786.69	.00	17 786.69
43.3.7.1	OUTROS ACTIVOS FIXOS TANGÍVEIS-A	.00	.00	17 786.69	.00	17 786.69
43.3.7.1.2	OUTROS ACTIVOS FIXOS TANGÍVEIS-M	.00	.00	17 786.69	.00	17 786.69
43.3.7.1.2.9	Outros Activos Fixos Tangíveis-M	.00	.00	17 786.69	.00	17 786.69
43.3.8	DEPRECIACÕES ACUMULADAS	.00	25 183.31	.00	622 776.31	622 776.31-
43.3.8.2	De Edifícios e Outras Construção	.00	15 694.86	.00	286 618.75	286 618.75-
43.3.8.3	De Equipamento Básico	.00	2 997.63	.00	189 167.48	189 167.48-
43.3.8.4	De EQUIPAMENTO DE TRANSPORTE	.00	4 834.40	.00	94 630.18	94 630.18-
43.3.8.4.2	DE Eq.Transp - Viaturas Comercia	.00	4 834.40	.00	94 630.18	94 630.18-
43.3.8.5	De Equipamento Administrativo	.00	1 066.02	.00	36 344.41	36 344.41-
43.3.8.7	De Outros Activos Fixos Tangívei	.00	590.40	.00	16 015.49	16 015.49-
45	INVESTIMENTOS EM CURSO	.00	.00	15 936.60	.00	15 936.60
45.3	ACTIVOS FIXOS TANGÍVEIS EM CURSO	.00	.00	15 936.60	.00	15 936.60
45.3.1	Ampliação do Lar de Idosos	.00	.00	15 936.60	.00	15 936.60
51	FUNDOS PATRIMONIAIS	.00	.00	.00	62 716.46	62 716.46-
51.1	Fundos	.00	.00	.00	62 716.46	62 716.46-

Conta	Designacao	VALORES DO PERIODO		VALORES ACUMULADOS		SALDOS ACTUAIS
		Debito	Credito	Debito	Credito	Devedor/Credor
56	RESULTADOS TRÁNSITADOS	.00	.00	77 764.75	483 209.06	405 444.31-
56.1	Distribuição de Resultados	.00	.00	77 764.75	483 209.06	405 444.31-
59	OUTRAS VARIACOES NOS FUNDOS PATR	10 898.15	.00	10 898.15	252 766.19	241 868.04-
59.3	SUBSÍDIOS	10 898.15	.00	10 898.15	213 981.18	203 083.03-
59.3.1	SUBSÍDIOS RELACIONADOS COM ACTIV	10 898.15	.00	10 898.15	213 981.18	203 083.03-
59.3.1.1	SUBSÍDIOS REL ACTIVOS/INVESTIMEN	10 898.15	.00	10 898.15	213 981.18	203 083.03-
59.3.1.1.1	SUBSÍDIOS REL ACTIVOS/INVESTIMEN	8 886.01	.00	8 886.01	194 035.16	185 149.15-
59.3.1.1.1.1	SUBSÍDIOS REL ACT/INV-N/REEMB-E.	8 886.01	.00	8 886.01	194 035.16	185 149.15-
59.3.1.1.1.1.3	SUBSÍDIOS REL ACT/INV-N/REEMB-E.	8 886.01	.00	8 886.01	194 035.16	185 149.15-
59.3.1.1.1.1.3.2	Subsidios Rel Act/Inv-N/Reemb-E.	8 886.01	.00	8 886.01	194 035.16	185 149.15-
59.3.1.1.1.1.3.2.1	PIDDAC (2%)	3 292.08	.00	3 292.08	88 885.78	85 593.70-
59.3.1.1.1.1.3.2.2	Pilar 98/99-Obra Construção Lar	3 844.56	.00	3 844.56	91 854.89	88 010.33-
59.3.1.1.1.1.3.2.3	Sub.Proder-Investimento/2011	1 749.37	.00	1 749.37	13 294.49	11 545.12-
59.3.1.1.2	SUBSÍDIOS REL ACTIVOS/INVESTIMEN	2 012.14	.00	2 012.14	19 946.02	17 933.88-
59.3.1.1.2.1	SUBSÍDIOS REL ACT/INV-N/REEMB-O.	2 012.14	.00	2 012.14	19 946.02	17 933.88-
59.3.1.1.2.1.3	SUBSÍDIOS REL ACT/INV-N/REEMB-E.	2 012.14	.00	2 012.14	19 946.02	17 933.88-
59.3.1.1.2.1.3.2	Subsidios Rel Act/Inv-N/Reemb-O.	2 012.14	.00	2 012.14	19 946.02	17 933.88-
59.3.1.1.2.1.3.2.1	C. M. de Montemor-o-Novo	2 012.14	.00	2 012.14	19 946.02	17 933.88-
59.4	DOAÇÕES	.00	.00	.00	38 785.01	38 785.01-
59.4.1	Doações em Valores	.00	.00	.00	38 785.01	38 785.01-
59.4.1.1	Terreno/2006 e Eq. Diverso	.00	.00	.00	38 685.01	38 685.01-
59.4.1.2	Direito de superficie	.00	.00	.00	100.00	100.00-
61	CUSTO MERCADORIAS VENDIDAS E DAS	128 845.58	.00	128 845.58	.00	128 845.58
61.2	C.M.V.M.C-MAT.PRIMAS, SUBSIDIARI	87 433.33	.00	87 433.33	.00	87 433.33
61.2.1	C.M.V.M.C-Matérias Primas	87 433.33	.00	87 433.33	.00	87 433.33
61.4	C.M.V.M.C-MATERIAIS DE CONSUMO	41 412.25	.00	41 412.25	.00	41 412.25
61.4.2	C.M.V.M.C-Medicamentos e artigos	41 412.25	.00	41 412.25	.00	41 412.25
62	FORNECIMENTOS E SERVIÇOS EXTERNO	12 850.58	.03	140 821.17	1 517.53	139 303.64
62.2	SERVIÇOS ESPECIALIZADOS	4 482.92	.00	55 955.01	87.50	55 867.51
62.2.1	TRABALHOS ESPECIALIZADOS	3 387.83	.00	43 938.21	87.50	43 850.71
62.2.1.1	T.ESPECIALIZADOS-MERCADO NACIONAL	3 387.83	.00	43 938.21	87.50	43 850.71
62.2.1.1.2	T.ESPECIALIZADOS-M.NAC-IVA N/DED	1 551.16	.00	19 449.84	87.50	19 362.34
62.2.1.1.2.9	T.Especializados-M.Nac-IVA Supor	1 551.16	.00	19 449.84	87.50	19 362.34
62.2.1.1.4	T.Especializados-M.Nac-Isentas	1 836.67	.00	24 488.37	.00	24 488.37
62.2.2	PUBLICIDADE E PROPAGANDA	.00	.00	748.33	.00	748.33
62.2.2.1	PUB.PROPAGANDA-AQUISICÃO MERCADO	.00	.00	748.33	.00	748.33
62.2.2.1.2	PUB.PROP.M.NAC-IVA N/DEDUTIVEL	.00	.00	748.33	.00	748.33
62.2.2.1.2.9	Pub.Prop.M.Nac-IVA Suportado	.00	.00	748.33	.00	748.33
62.2.3	VIGILÂNCIA E SEGURANÇA	.00	.00	435.09	.00	435.09
62.2.3.1	VIGILÂNCIA SEGURANÇA-AQUISICAO M	.00	.00	435.09	.00	435.09
62.2.3.1.2	VIG.SEG-M.NAC-IVA N/DEDUTIVEL	.00	.00	435.09	.00	435.09
62.2.3.1.2.9	Vig.Seg-M.Nac-IVA Suportado	.00	.00	435.09	.00	435.09
62.2.6	CONSERVAÇÃO E REPARAÇÃO	1 095.09	.00	10 833.38	.00	10 833.38
62.2.6.1	CONS.REPARAÇÃO-AQUISICAO MERCADO	1 095.09	.00	10 833.38	.00	10 833.38
62.2.6.1.2	CON.REP-M.NAC-IVA N/DEDUTIVEL	1 095.09	.00	10 833.38	.00	10 833.38
62.2.6.1.2.1	CON.REP-M.NAC-IVA N/DED-SUJEITAS	1 095.09	.00	10 833.38	.00	10 833.38
62.2.6.1.2.1.9	Con.Rep-M.Nac-IVA Suportado	1 095.09	.00	10 833.38	.00	10 833.38
62.3	MATERIAIS	140.13	.00	3 927.06	.00	3 927.06
62.3.1	FERRAMENTAS E UTENSÍLIOS DESGAST	59.03	.00	1 451.21	.00	1 451.21
62.3.1.1	FUDR-AQUISICAO MERCADO NACIONAL	59.03	.00	1 451.21	.00	1 451.21
62.3.1.1.2	FUDR-M.NAC-IVA N/DEDUTIVEL	59.03	.00	1 451.21	.00	1 451.21
62.3.1.1.2.9	FUDR-M.Nac-IVA Suportado	59.03	.00	1 451.21	.00	1 451.21
62.3.3	MATERIAL DE ESCRITÓRIO	17.83	.00	2 270.95	.00	2 270.95

04/02/2020  
 J. J. J. J.

Conta	Designacao	VALORES DO PERIODO		VALORES ACUMULADOS		SALDOS ACTUAIS
		Debito	Credito	Debito	Credito	Devedor/Credor
62.3.3.1	MAT.ESCRIT-AQUISICAO MERCADO NAC	17.83	.00	2 270.95	.00	2 270.95
62.3.3.1.2	MAT.ESCR-M.NAC-IVA N/DEDUTIVEL	17.83	.00	2 270.95	.00	2 270.95
62.3.3.1.2.9	Mat.Escr-M.Nac-IVA Suportado	17.83	.00	2 270.95	.00	2 270.95
62.3.8	OUTROS MATERIAIS	63.27	.00	204.90	.00	204.90
62.3.8.1	OUTROS MATERIAIS-AQUISICAO MERCA	63.27	.00	204.90	.00	204.90
62.3.8.1.2	OUTROS Materiais-M.NAC-IVA N/DED	63.27	.00	204.90	.00	204.90
62.3.8.1.2.9	Outros Materiais-M.Nac-IVA Supor	63.27	.00	204.90	.00	204.90
62.4	ENERGIA E FLUIDOS	6 839.58	.00	56 516.31	1 430.00	55 086.31
62.4.1	ENERGIA E FLUIDOS-ELECTRICIDADE	1 646.62	.00	21 691.26	.00	21 691.26
62.4.1.1	ENERGIA E FLUIDOS-ELECTRICIDADE-	1 646.62	.00	21 691.26	.00	21 691.26
62.4.1.1.2	Electricidade-M.NAC-IVA N/DEDUTÍ	1 646.62	.00	21 691.26	.00	21 691.26
62.4.1.1.2.9	Electricidade-M.Nac-IVA Suportad	1 646.62	.00	21 691.26	.00	21 691.26
62.4.2	COMBUSTÍVEIS	50.00	.00	8 551.12	1 430.00	7 121.12
62.4.2.1	COMBUSTÍVEIS MERCADO NACIONAL	50.00	.00	8 551.12	1 430.00	7 121.12
62.4.2.1.1	COMBUSTÍVEIS-M.NAC-N/SUJEITOS A	50.00	.00	8 551.12	1 430.00	7 121.12
62.4.2.1.1.1	COMB-M.NAC-N/SUJ TA-GASÓLEO E GP	50.00	.00	7 121.12	.00	7 121.12
62.4.2.1.1.1.9	Comb-M.Nac-n/Suj TA-Gasóleo Rod.	50.00	.00	7 121.12	.00	7 121.12
62.4.2.1.1.4	RESTANTES COMBUSTÍVEIS-M.NAC-N/S	.00	.00	1 430.00	1 430.00	.00
62.4.2.1.1.4.9	Rest.Comb-M.Nac-N/Suj TA-IVA Sup	.00	.00	1 430.00	1 430.00	.00
62.4.3	ÁGUA	553.69	.00	3 479.04	.00	3 479.04
62.4.3.1	ÁGUA-MERCADO NACIONAL	553.69	.00	3 479.04	.00	3 479.04
62.4.3.1.2	ÁGUA-M.NAC-IVA N/DEDUTIVEL	553.69	.00	3 479.04	.00	3 479.04
62.4.3.1.2.9	Agua-M.Nac-IVA Suportado	553.69	.00	3 479.04	.00	3 479.04
62.4.8	OUTROS-ENERGIA E FLUIDOS	4 589.27	.00	22 794.89	.00	22 794.89
62.4.8.1	OUTROS-ENERGIA E FLUIDOS-MERCADO	4 589.27	.00	22 794.89	.00	22 794.89
62.4.8.1.2	OUTROS-ENERGIA e FLUIDOS-M.NAC-I	4 589.27	.00	22 794.89	.00	22 794.89
62.4.8.1.2.9	Outros-Energia e Fluidos-M.Nac-I	4 589.27	.00	22 794.89	.00	22 794.89
62.5	DESLOCAÇÕES ESTADAS E TRANSPORTE	241.08	.00	1 898.63	.00	1 898.63
62.5.1	DESLOCAÇÕES E ESTADAS	.00	.00	41.55	.00	41.55
62.5.1.1	DESLOCAÇÕES E ESTADAS-TERRITÓRIO	.00	.00	41.55	.00	41.55
62.5.1.1.2	DESLOCAÇÕES E ESTADAS-M.NAC-IVA	.00	.00	41.55	.00	41.55
62.5.1.1.2.9	D.E.-M.Nac-IVA Suportado	.00	.00	41.55	.00	41.55
62.5.2	TRANSPORTES DE PESSOAL	192.00	.00	1 808.00	.00	1 808.00
62.5.2.1	TRANSPORTES DE PESSOAL-MERCADO N	192.00	.00	1 808.00	.00	1 808.00
62.5.2.1.2	TRANSP.PESSOAL-M.NAC-IVA N/DEDUT	192.00	.00	1 808.00	.00	1 808.00
62.5.2.1.2.9	Transp.Pessoal-M.Nac-IVA Suporta	192.00	.00	1 808.00	.00	1 808.00
62.5.3	TRANSPORTES DE MERCADORIAS	49.08	.00	49.08	.00	49.08
62.5.3.1	TRANSP.MERCADORIAS-MERCADO NACIO	49.08	.00	49.08	.00	49.08
62.5.3.1.2	TRANSP.MERCADORIAS-M.NAC-IVA N/D	49.08	.00	49.08	.00	49.08
62.5.3.1.2.9	Transp.Mercadorias-M.Nac-IVA Sup	49.08	.00	49.08	.00	49.08
62.6	SERVIÇOS DIVERSOS	1 146.87	.03	22 524.16	.03	22 524.13
62.6.1	RENDAS E ALUGUERES	.00	.00	1 007.64	.00	1 007.64
62.6.1.2	RENDAS E ALUGUERES-IVA N/DEDUTÍV	.00	.00	889.56	.00	889.56
62.6.1.2.9	Rendas e Alugueres-IVA Suportado	.00	.00	889.56	.00	889.56
62.6.1.3	OUTRAS RENDAS E ALUGUERES	.00	.00	118.08	.00	118.08
62.6.1.3.2	Outras Rendas e Alugueres-Isenta	.00	.00	118.08	.00	118.08
62.6.2	COMUNICAÇÃO	261.91	.03	3 330.64	.03	3 330.61
62.6.2.1	COMUNICAÇÃO-MERCADO NACIONAL	261.91	.03	3 330.64	.03	3 330.61
62.6.2.1.2	COMUNICACAO-M.NAC-IVA N/DEDUTÍVE	230.08	.03	2 559.73	.03	2 559.70
62.6.2.1.2.9	Comunicacao-M.Nac-IVA Suportado	230.08	.03	2 559.73	.03	2 559.70
62.6.2.1.4	Comunicacao-M.Nac-Isentas	31.83	.00	770.91	.00	770.91
62.6.3	SEGUROS	.00	.00	3 023.37	.00	3 023.37
62.6.3.1	SEGUROS-AQUISIÇÕES TERRITÓRIO NA	.00	.00	3 023.37	.00	3 023.37
62.6.3.1.4	SEGUROS-M.NAC-ISENTOS	.00	.00	3 023.37	.00	3 023.37
62.6.3.1.4.3	Seguro Multiriscos	.00	.00	687.61	.00	687.61
62.6.3.1.4.6	SEGURO DE VIATURAS	.00	.00	2 335.76	.00	2 335.76



Conta	Designacao	VALORES DO PERIODO		VALORES ACUMULADOS		SALDOS ACTUAIS Devedor/Credor
		Debito	Credito	Debito	Credito	
62.6.3.1.4.6.1	Seguro De Viaturas N/Sujeitas a	.00	.00	2 335.76	.00	2 335.76
62.6.7	LIMPEZA HIGIENE E CONFORTO	565.85	.00	11 509.31	.00	11 509.31
62.6.7.1	L.H.C.-MERCADO NACIONAL	565.85	.00	11 509.31	.00	11 509.31
62.6.7.1.2	L.H.C.-M.NAC-IVA M.NAC-IVA N/DED	565.85	.00	11 509.31	.00	11 509.31
62.6.7.1.2.9	L.H.C.-M.Nac-IVA Suportado	565.85	.00	11 509.31	.00	11 509.31
62.6.8	OUTROS SERVIÇOS	319.11	.00	3 653.20	.00	3 653.20
62.6.8.1	OUTROS SERVIÇOS-MERCADO NACIONAL	319.11	.00	3 653.20	.00	3 653.20
62.6.8.1.2	OUTROS SERVIÇOS-M.NAC-IVA N/DEDU	319.11	.00	3 653.20	.00	3 653.20
62.6.8.1.2.9	O.Serviços-M.Nac-IVA Suportado	319.11	.00	3 653.20	.00	3 653.20
63	GASTOS COM O PESSOAL	31 613.99	187.31	439 834.26	187.31	439 646.95
63.2	REMUNERAÇÕES DO PESSOAL	26 427.19	.00	354 589.12	.00	354 589.12
63.2.1	Vencimento Base	22 750.20	.00	270 922.00	.00	270 922.00
63.2.2	Subsidio de Natal	.00	.00	20 717.15	.00	20 717.15
63.2.3	Subsidio de Férias	.00	.00	22 725.70	.00	22 725.70
63.2.4	Subsidio de Refeição	3 162.51	.00	31 358.18	.00	31 358.18
63.2.6	Gratificações	.00	.00	71.22	.00	71.22
63.2.7	Prémios	514.48	.00	1 487.89	.00	1 487.89
63.2.9	Outras Remunerações	.00	.00	7 306.98	.00	7 306.98
63.4	INDEMNIZAÇÕES	.00	.00	8 587.16	.00	8 587.16
63.4.1	Indemnização P/Despedimento	.00	.00	8 587.16	.00	8 587.16
63.5	ENCARGOS SOBRE REMUNERAÇÕES	5 186.80	187.31	72 124.46	187.31	71 937.15
63.5.1	ENCARGOS SOBRE REMUNERAÇÕES-C.R.	5 186.80	187.31	72 124.46	187.31	71 937.15
63.5.1.2	Pessoal	5 181.56	187.31	72 071.06	187.31	71 883.75
63.5.1.3	Enc. S/Rem. C/Fundos - Pessoal	5.24	.00	53.40	.00	53.40
63.6	SEGURO ACID. TRAB. DOENÇAS PROFISS	.00	.00	4 533.52	.00	4 533.52
63.6.1	Acidentes de Trabalho	.00	.00	4 533.52	.00	4 533.52
64	GASTOS DE DEPRECIACÃO E DE AMORT	25 183.31	.00	25 183.31	.00	25 183.31
64.2	GASTOS DE DEPRECIACÃO E DE AMORT	25 183.31	.00	25 183.31	.00	25 183.31
64.2.3	OUTROS ACTIVOS FIXOS TANGÍVEIS	25 183.31	.00	25 183.31	.00	25 183.31
64.2.3.2	Edifícios e Outras Construções	15 694.86	.00	15 694.86	.00	15 694.86
64.2.3.3	Equipamento Básico	2 997.63	.00	2 997.63	.00	2 997.63
64.2.3.4	EQUIPAMENTO DE TRANSPORTE	4 834.40	.00	4 834.40	.00	4 834.40
64.2.3.4.2	Equipamento de Transporte-Comerc	4 834.40	.00	4 834.40	.00	4 834.40
64.2.3.5	Equipamento Administrativo	1 066.02	.00	1 066.02	.00	1 066.02
64.2.3.7	Outros Activos Fixos Tangíveis	590.40	.00	590.40	.00	590.40
68	OUTROS GASTOS E PERDAS	938.53	.00	2 063.15	.10	2 063.05
68.1	IMPOSTOS	158.85	.00	538.92	.00	538.92
68.1.1	IMPOSTOS DIRECTOS	158.85	.00	538.92	.00	538.92
68.1.1.1	IMI	158.85	.00	538.92	.00	538.92
68.1.1.2	IMPOSTOS INDIRECTOS	.00	.00	.52	.00	.52
68.1.2.3	Impostos Indirectos-Imposto de S	.00	.00	.52	.00	.52
68.1.3	Taxas	.00	.00	28.72	.00	28.72
68.8	OUTROS GASTOS E PERDAS	779.68	.00	1 494.99	.10	1 494.89
68.8.1	CORREÇÕES RELATIVAS A PERIODOS A	762.68	.00	818.08	.10	817.98
68.8.1.4	Correções Período Anterior-Isent	762.68	.00	818.08	.10	817.98
68.8.2	DONATIVOS	.00	.00	50.00	.00	50.00
68.8.2.1	DONATIVOS-ACEITES COMO GASTOS	.00	.00	50.00	.00	50.00
68.8.2.1.1	Donativo em valores	.00	.00	50.00	.00	50.00
68.8.3	Quotizações	.00	.00	314.00	.00	314.00
68.8.8	OUTROS NÃO ESPECIFICADOS	17.00	.00	312.91	.00	312.91
68.8.8.1	OUTROS NÃO ESPECIFICADOS-MULTAS	17.00	.00	312.91	.00	312.91
68.8.8.1.1	Out N/Especificados-Multas e Pen	17.00	.00	37.91	.00	37.91
68.8.8.1.2	Out N/Especificados-Multas e Pen	.00	.00	275.00	.00	275.00

Conta	Designacao	VALORES DO PERIODO		VALORES ACUMULADOS		SALDOS ACTUAIS
		Debito	Credito	Debito	Credito	Devedor/Credor
69	GASTOS E PERDAS DE FINANCIAMENTO	.00	.00	59.08	.00	59.08
69.1	JUROS SUPORTADOS	.00	.00	28.45	.00	28.45
69.1.1	JUROS DE FINANCIAMENTO OBTIDOS	.00	.00	28.45	.00	28.45
69.1.1.1	EMPRESTIMOS BANCÁRIOS	.00	.00	28.45	.00	28.45
69.1.1.1.1	Emprestimos Bancarios Isentos	.00	.00	28.45	.00	28.45
69.8	OUTROS GASTOS E PERDAS DE FINANC	.00	.00	30.63	.00	30.63
69.8.8	OUTROS GASTOS E PERDAS DE FINANC	.00	.00	30.63	.00	30.63
69.8.8.3	Outros Gastos Perdas Financiamen	.00	.00	30.63	.00	30.63
71	VENDAS	.00	2 131.02	461.75	27 861.81	27 400.06-
71.5	VENDAS-MATERIAS DE CONSUMO	.00	2 131.02	461.75	27 861.81	27 400.06-
71.5.2	VENDAS-MATERIAS DE CONSUMO-MEDIC	.00	2 131.02	461.75	27 861.81	27 400.06-
71.5.2.1	VENDAS-MEDICAMENTOS E ARTIGOS DE	.00	2 131.02	461.75	27 861.81	27 400.06-
71.5.2.1.1	VENDAS-MEDICAMENTOS ARTIGOS SAÚD	.00	.00	.00	39.73	39.73-
71.5.2.1.1.3	Vendas-Medicamentos artigos Saud	.00	.00	.00	39.73	39.73-
71.5.2.1.3	Vandas-Med.art.Saude-M.Nac-Isent	.00	2 131.02	461.75	27 822.08	27 360.33-
72	PRESTAÇÕES DE SERVIÇOS	268.45	28 121.12	2 353.87	343 143.17	340 789.30-
72.1	PRESTAÇÕES DE SERVIÇOS - MERCADO	268.45	27 825.07	2 317.27	338 673.19	336 355.92-
72.1.1	Quotas dos Utilizadores	268.45	27 561.07	2 310.27	332 435.19	330 124.92-
72.1.1.1	Lar	.00	15 278.02	1 033.94	175 349.74	174 315.80-
72.1.1.2	Centro de Dia	.00	6 761.14	670.66	82 722.60	82 051.94-
72.1.1.3	Apoio Domiciliário	268.45	5 521.91	605.67	74 362.85	73 757.18-
72.1.2	Quotizações e Joias	.00	264.00	7.00	6 238.00	6 231.00-
72.5	SERVIÇOS SECUNDÁRIOS	.00	296.05	36.60	4 469.98	4 433.38-
72.5.8	Outros Serviços	.00	296.05	36.60	4 469.98	4 433.38-
75	SUBSÍDIOS DOAÇÕES E LEGADOS À EX	.00	23 984.83	.00	289 466.32	289 466.32-
75.1	SUBSÍDIOS DO ESTADO E OUTROS ENT	.00	22 404.73	.00	272 833.80	272 833.80-
75.1.1	Subsídios à Explor-Do E.O.E.P.-R	.00	22 404.73	.00	272 833.80	272 833.80-
75.1.1.1	I.S.S.- CD Évora	.00	22 404.73	.00	270 313.80	270 313.80-
75.1.1.1.1	Lar	.00	12 156.87	.00	138 683.96	138 683.96-
75.1.1.1.2	Centro de Dia	.00	2 927.75	.00	38 676.37	38 676.37-
75.1.1.1.3	Apoio Domiciliário	.00	6 471.12	.00	83 556.24	83 556.24-
75.1.1.1.4	Outros	.00	848.99	.00	9 397.23	9 397.23-
75.1.1.2	IEFP	.00	.00	.00	2 520.00	2 520.00-
75.2	SUBSÍDIOS DE OUTRAS ENTIDADES	.00	1 147.00	.00	13 028.60	13 028.60-
75.2.1	Subsídios à Explor-De O.Entidade	.00	547.00	.00	12 428.60	12 428.60-
75.2.1.1	Município	.00	.00	.00	11 881.60	11 881.60-
75.2.1.2	Freguesia	.00	547.00	.00	547.00	547.00-
75.2.2	Subsídios à Explor-De O.Entidade	.00	600.00	.00	600.00	600.00-
75.2.2.2	Freguesia	.00	600.00	.00	600.00	600.00-
75.3	DOAÇÕES E HERANÇAS	.00	433.10	.00	3 603.92	3 603.92-
75.3.1	Diversos	.00	433.10	.00	3 603.92	3 603.92-
78	OUTROS RENDIMENTOS E GANHOS	.00	11 118.98	.00	19 405.09	19 405.09-
78.2	DESCONTOS DE PRONTO PAGAMENTO OB	.00	.00	.00	565.89	565.89-
78.2.2	Descontos p.p.Obtidos-S/Regulari	.00	.00	.00	565.89	565.89-
78.7	RENDIMENTOS E GANHOS EM INVESTIM	.00	200.00	.00	3 245.21	3 245.21-
78.7.2	SINISTROS	.00	.00	.00	2 064.21	2 064.21-
78.7.2.1	SINISTROS-INDEMNIZAÇÕES	.00	.00	.00	2 064.21	2 064.21-
78.7.2.1.1	SINISTROS-INDEMNIZAÇÕES-SUJEITAS	.00	.00	.00	2 064.21	2 064.21-
78.7.2.1.1.1	SINISTROS-INDEMNIZAÇÕES-SUJEITAS	.00	.00	.00	2 064.21	2 064.21-
78.7.2.1.1.1.4	Sinistros-Indemnizações-Activos-	.00	.00	.00	2 064.21	2 064.21-
78.7.3	RENDAS E OUTROS RENDIMENTOS EM P	.00	200.00	.00	1 181.00	1 181.00-
78.8	OUTROS RENDIMENTOS	.00	10 918.98	.00	15 593.99	15 593.99-

2019/12/31

## BALANCETE ANTES DE ENCERRAMENTO

( EUR )

FOLHA Nº 1

10/12/2019  
 2019  
 2019

Conta	Designacao	VALORES DO PERIODO		VALORES ACUMULADOS		SALDOS ACTUAIS
		Debito	Credito	Debito	Credito	Devedor/Credor
78.8.1	CORREÇÕES RELATIVAS A ANOS ANTER	.00	20.83	.00	567.54	567.54-
78.8.1.4	Correções Relativas anos Anterior	.00	20.83	.00	567.54	567.54-
78.8.3	IMPUTAÇÃO DE SUBSÍDIOS PARA INVE	.00	10 898.15	.00	10 898.15	10 898.15-
78.8.3.1	IMPUTAÇÃO DE SUBSÍDIOS P/INVESTI	.00	10 898.15	.00	10 898.15	10 898.15-
78.8.3.1.1	IMPUTAÇÃO SUBS. P/INVEST.-E.O.E.	.00	10 898.15	.00	10 898.15	10 898.15-
78.8.3.1.1.3	IMPUTAÇÃO SUBS. P/INVEST.-E.O.E.	.00	10 898.15	.00	10 898.15	10 898.15-
78.8.3.1.1.3.2	Imputação Subs. P/Invest.-E.O.E.	.00	7 705.27	.00	7 705.27	7 705.27-
78.8.3.1.1.3.3	Imputação Subs. P/Invest.-E.O.E.	.00	1 749.37	.00	1 749.37	1 749.37-
78.8.3.1.1.3.4	Imputação Subs. P/Invest.-E.O.E.	.00	1 443.51	.00	1 443.51	1 443.51-
78.8.5	Restituição de Impostos	.00	.00	.00	4 128.30	4 128.30-
78.8.5.1	IVA	.00	.00	.00	4 128.30	4 128.30-
.....						
79	JUROS, E OUTROS RENDIMENTOS SIMI	.00	.00	.00	10.00	10.00-
79.1	JUROS OBTIDOS	.00	.00	.00	10.00	10.00-
79.1.1	Juros De Depósitos	.00	.00	.00	10.00	10.00-
.....						
81	RESULTADO LÍQUIDO DO PERIODO	.00	.00	77 764.75	77 764.75	.00
81.8	Resultado Líquido	.00	.00	77 764.75	77 764.75	.00
.....						
*** Totais		411 923.16	411 923.16	4 480 620.89	4 480 620.89	2 034 271.39 2 034 271.39-